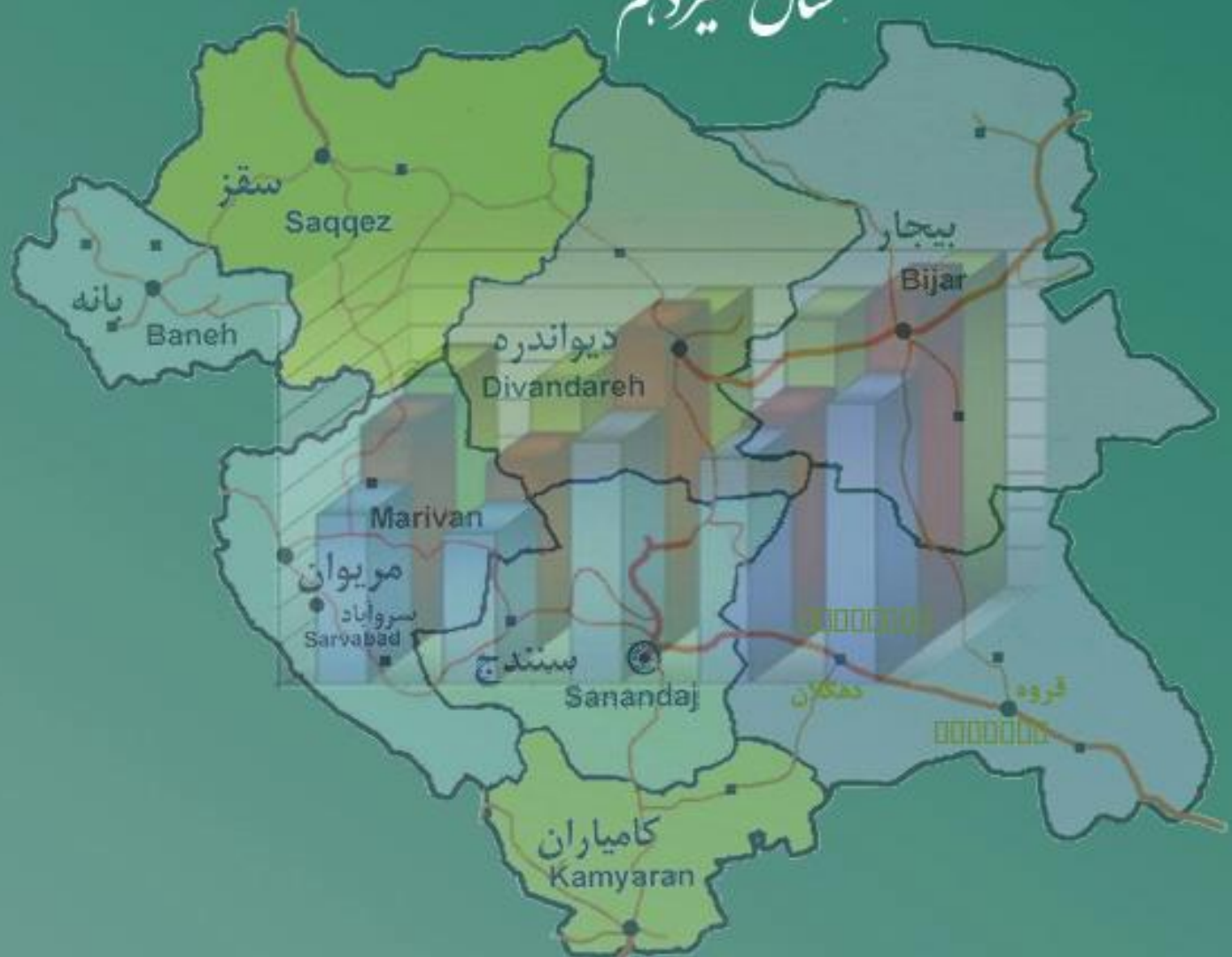




دانشگاه علوم پزشکی کردستان
مدیریت آمار و فناوری اطلاعات

سپاهی آماری دانشگاه

سال سیزدهم



فصل اول
حوزه ریاست
دانشگاه

جدول ۱-۱: آمار و اطلاعات دفتر ریاست و روابط عمومی دانشگاه در سال ۱۳۹۹

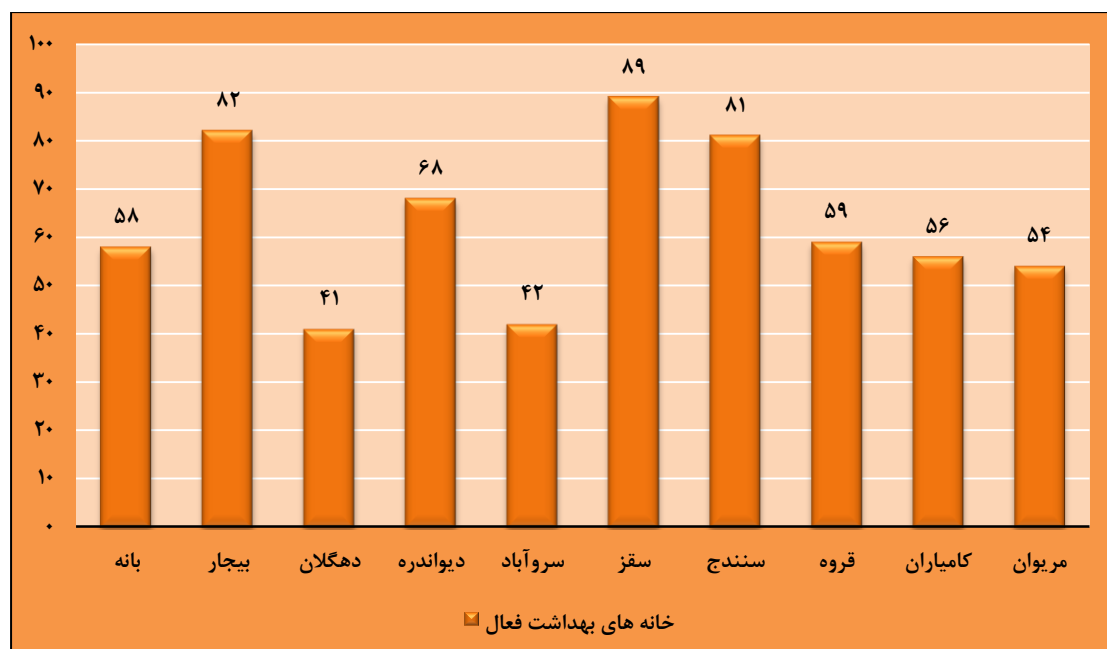
ردیف	عنوان	تعداد
۱	برگزاری جلسه هیأت امانا	۴
۲	برگزاری جلسه هیأت رئیسه	۴۶
۳	اجلاس رؤسای دانشگاه	۱۰
۴	شورای دانشگاه	۳
۵	اجلاس مدیران دانشگاه	۴
۶	ملاقات مردمی و همکاران با ریاست دانشگاه	۳۱۰
۷	شورای تحول اداری (کارگروه توسعه مدیریت دانشگاه)	۴
۸	مناسبت ها و مراسم ها	۸۰
۹	برنامه های هفته سلامت	۶
۱۰	هیأت بدوی و رسیدگی به تخلفات اداری	۱۹
۱۱	گلباران مزار شهدا	۵
۱۲	قرارگاه مدیریت بیماری کووید ۱۹ (بهمن و اسفند)	۲۱

جدول ۱-۲: عملکرد مجمع خیرین سلامت استان کردستان در سال ۱۳۹۹

ردیف	تشریح	تعداد
۱	خیرین جذب شده جدید (به نفر)	۶۷
۲	کل خیرین جذب شده تاکنون (به نفر)	۱۶۵۳
۳	زمین اهدایی	-----
۴	ارزش ریالی زمین های اهدایی	-----
۵	مساحت زمین های اهدایی	-----
۶	تعداد لوازم و تجهیزات پزشکی اهدایی	۶
۷	ارزش ریالی لوازم و تجهیزات پزشکی اهدایی	۲۲/۲۰۷/۶۰۰/۰۰۰ ریال
۸	لوازم و تجهیزات غیرپزشکی اهدایی	۴
۹	ارزش ریالی تجهیزات غیرپزشکی اهدایی	۱/۶۸۰/۰۰۰/۰۰۰ ریال
۱۰	پروژه های بهداشتی درمانی اجرائی	۱۱
۱۱	ارزش ریالی معافیت از پرداخت عوارض و مالیات	۳/۰۰۰/۰۰۰/۰۰۰ ریال
۱۲	هزینه ریالی پروژه های اجرایی	۱۳۴/۱۵۰/۰۰۰/۰۰۰ ریال
۱۳	مساحت زیر بنا پروژه های اجرایی (به متر مربع)	۴۹۸۵
۱۴	کمک های نقدی جذب شده	۲/۳۲۷/۵۰۰/۰۰۰ ریال
۱۵	پروژه های باقی مانده در حال تکمیل	۱۰
۱۶	کل پروژه های در دست اجرا	۱۱

جدول ۱-۳: مراکز ارائه دهنده مراقبت های اولیه بهداشتی در سال ۱۳۹۹

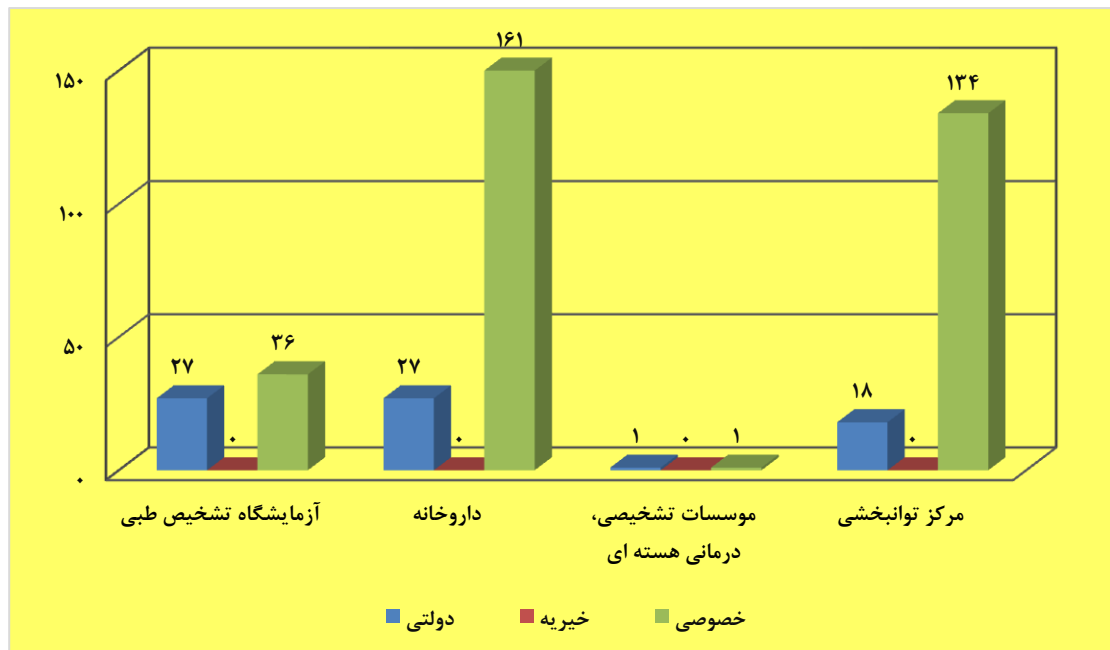
خانه بهداشت های فعال	پایگاه بهداشتی			مراکز بهداشتی و درمانی			شهرستان
	روستایی	شهری	جمع	روستایی	شهری	جمع	
۵۸	۰	۱۳	۱۳	۵	۷	۱۲	بانه
۸۲	۰	۹	۹	۹	۸	۱۷	بیجار
۴۱	۰	۳	۳	۴	۳	۷	دهگلان
۶۸	۰	۳	۳	۷	۳	۱۰	دیواندره
۴۲	۰	۲	۲	۸	۲	۱۰	سروآباد
۸۹	۰	۱۸	۱۸	۱۱	۱۱	۲۲	سقز
۸۱	۰	۲۶	۲۶	۸	۲۲	۳۰	سنندج
۵۹	۰	۱۱	۱۱	۸	۸	۱۶	قروه
۵۶	۰	۷	۷	۷	۵	۱۲	کامیاران
۵۴	۰	۱۷	۱۷	۴	۱۰	۱۴	مریوان
۶۳۰	۰	۱۰۹	۱۰۹	۷۱	۷۹	۱۵۰	جمع کل



نمودار ۱-۱: تعداد خانه بهداشت های فعال در سال ۱۳۹۹

جدول ۱-۴: تعداد آزمایشگاه تشخیص طبی، داروخانه، موسسات تشخیصی- درمانی هسته ای و توانبخشی بر حسب نوع وابستگی در سال ۱۳۹۹

مراکز	جمع	دولتی			خصوصی
		سایر نهادها و ارگان های دولتی	تامین اجتماعی	دانشگاه علوم پزشکی	
آزمایشگاه تشخیص طبی	۶۳	۳	۱	۱۶	۳۶
داروخانه	۱۸۸	۳	۶	۱۸	۱۶۱
مراکز پزشکی هسته ای	۲	۰	۰	۱	۱
مرکز توانبخشی	۱۵۲	۱۵	۰	۳	۱۳۴



نمودار ۱-۲: تعداد آزمایشگاه تشخیص طبی، داروخانه، موسسات تشخیصی- درمانی هسته ای و توانبخشی بر حسب نوع وابستگی در سال ۱۳۹۹

جدول ۱-۵: تعداد آزمایشگاههای تشخیص طبی، داروخانه ها، موسسات تشخیصی-درمانی هسته ای و مراکز توانبخشی بر حسب شهرستان در سال ۱۳۹۹

شهرستان	آزمایشگاه تشخیص طبی	داروخانه	موسسات تشخیصی درمانی هسته ای	مرکز توانبخشی
کل استان	۶۳	۱۸۸	۲	۱۵۲
بانه	۵	۱۷	۰	۱۳
بیجار	۴	۹	۰	۵
دهگلان	۳	۴	۰	۳
دیواندره	۳	۵	۰	۶
سروآباد	۱	۲	۰	۰
سقز	۶	۲۷	۰	۲۳
سنندج	۲۷	۷۹	۲	۶۳
قروه	۴	۱۷	۰	۱۱
کامیاران	۴	۹	۰	۹
مریوان	۶	۱۹	۰	۱۹

جدول ۱-۶: موارد مراجعه بیماران سرپایی به مراکز بهداشتی درمانی دانشگاه علوم پزشکی بر حسب تخصص طی سالهای ۱۳۹۹-۱۳۹۵

سال و شهرستان	۱۳۹۵	۱۳۹۶	۱۳۹۷	۱۳۹۸	۱۳۹۹
جمع (عمومی و تخصصی)	۵۰۵۴۷۳۸	۷۴۳۲۶۳۸	۶۴۷۶۳۷۹	۴۶۵۷۶۷۷	۲۶۲۱۵۴۳
عمومی	۱۲۱۱۲۵۲	۳۵۱۳۴۱۰	۲۴۲۳۱۱۲	۱۲۲۷۸۷۹	۳۴۸۲۵۵
تخصصی	۳۸۴۳۴۸۶	۳۹۱۹۲۲۸	۴۰۵۳۲۶۷	۳۴۲۹۷۹۸	۲۲۷۳۲۸۸
اطفال	۱۷۶۸۲۶	۱۷۶۲۵۸	۱۶۸۱۱۷	۱۳۰۹۷۹	۵۱۵۵۷
دندانپزشکی	۱۰۹۶۳۹	۱۰۹۷۶۰	۲۱۰۸۰۹	۱۰۹۷۴۶	۲۷۰۲۲
داخلی	۲۳۳۰۰۹	۲۲۰۹۳۲	۲۲۵۸۰۶	۱۵۳۸۳۵	۱۳۱۶۰۵
اورژانس	۲۱۲۶۳۳۰	۲۱۶۱۱۶۸	۲۲۸۳۷۰۵	۲۱۵۶۳۶۳	۱۲۴۸۴۰۳
زنان و زایمان	۱۵۵۲۱۶	۱۴۲۴۲۰	۱۱۴۱۹۹	۶۳۱۹۳	۴۶۷۱۷
جراحی مغز و اعصاب	۱۳۷۷۱	۱۸۱۸۲	۲۰۱۶۴	۳۴۱۰	۲۹۱۵۹
مامایی	۵۲۳۰۹۹	۵۳۴۱۵۴	۴۷۷۴۲۳	۴۱۲۰۸۳	۴۷۵۱۹۹
چشم	۵۸۰۹۷	۶۷۶۱۶	۶۳۰۴۹	۳۵۵۸۲	۲۰۷۳۱
گوش و حلق و بینی	۳۰۵۴۱	۳۵۶۱۵	۴۶۳۹۱	۲۵۶۵۲	۱۸۰۰۳
جراحی	۵۳۵۷۲	۵۷۸۷۰	۶۷۰۲۰	۴۶۱۹۲	۳۲۶۰۷
ارتوپدی	۵۶۳۹۳	۵۴۹۲۶	۴۵۸۶۳	۳۳۱۵۸	۲۰۰۹۵
پوست و آمیزشی	۳۵۰۲۴	۲۹۸۰۲	۲۰۰۶۴	۱۵۵۳۵	۸۳۳۱
اعصاب و روان	۴۶۰۵۶	۳۹۷۴۷	۳۷۶۰۳	۴۱۶۰۹	۳۰۶۷۴
قلب و عروق	۵۰۸۳۴	۵۶۰۶۳	۶۲۶۹۹	۴۱۷۸۴	۳۸۶۶۱
ارولوژی	۳۴۱۰۹	۲۷۸۵۰	۲۶۸۹۴	۲۴۶۵۷	۱۱۴۰۸
سایر تخصص ها	۱۴۰۹۷۰	۱۸۶۸۶۵	۱۸۳۴۶۱	۱۰۵۳۲۹	۸۳۱۱۶

فصل دوم
معاونت توسعه
مدیریت و منابع

جدول ۱-۲: اعتبارات مصوب دو بخش بهداشت و درمان و آموزش در سال ۱۳۹۹

(ارقام به میلیون ریال)

جمع	ابلاغیه بودجه			کد برنامه	عنوان فعالیت
	افزایش سقف درآمد اختصاصی	درآمد اختصاصی	درآمد عمومی		
۱۰۶۲۶۱۱	۰	۱۰۶۲۶۱۱	۰	۱۶۰۲۰۰۵۰۰۰	خدمات دارویی
۷۵۲۴۰۴۵	۰	۴۶۱۹۳۸۸	۲۹۰۴۶۵۷	۱۶۰۲۰۰۱۰۰۰	خدمات درمانی
۱۹۸۳۶۷	۰	۰	۱۹۸۳۶۷	۱۶۰۲۰۰۲۰۰۰	فوریت‌های پزشکی
۹۰۳۷۵۸	۰	۱۴۲۷۷۳	۷۶۰۹۸۵	۱۶۰۱۰۰۳۰۰۰	سلامت شهری
۱۵۳۷۳۰۲	۰	۷۳۵۲۲۸	۸۰۲۰۷۴	۱۶۰۱۰۰۲۰۰۰	خدمات روستایی
۱۱۲۲۶۰۸۳	۰	۶۵۶۰۰۰۰	۴۶۶۶۰۸۳		جمع بهداشت و درمان
۶۲۰۵	۰	۰	۶۲۰۵	۱۸۰۲۰۶۶۰۰۰	برنامه آموزش و تربیت بهورز و بهیار
۸۰۹۹۳۷	۱۱۰۰۰۰	۱۳۶۹۵۰	۵۶۲۹۸۷	۱۸۰۳۰۰۴۰۰۰	آموزش نیروی انسانی متخصص - پزشکی و پیراپزشکی
۸۸۶۲۸	۰	۸۰۰۰	۸۰۶۲۸	۱۸۰۳۰۴۸۰۰۰	ارائه خدمات رفاهی، فرهنگی و ورزشی به دانشجویان - پزشکی و پیراپزشکی
۱۷۷۰۰	۰	۸۰۰۰	۹۷۰۰	۱۸۰۴۰۴۷۰۰۰	پژوهش‌های پایه ایی دانشگاهی-پزشکی و پیراپزشکی
۱۱۸۸۲	۰	۰	۱۱۸۸۲	۱۸۰۵۰۰۴۰۰۰	پژوهش‌های توسعه ایی دانشگاهی-پزشکی و پیراپزشکی
۹۳۴۳۵۲	۱۱۰۰۰۰	۱۵۲۹۵۰	۶۷۱۴۰۲		جمع آموزش و تحقیقات
۱۲۱۶۰۴۳۵	۱۱۰۰۰۰	۶۷۱۲۹۵۰	۵۳۳۷۴۸۵		جمع کل اعتبارات دانشگاه

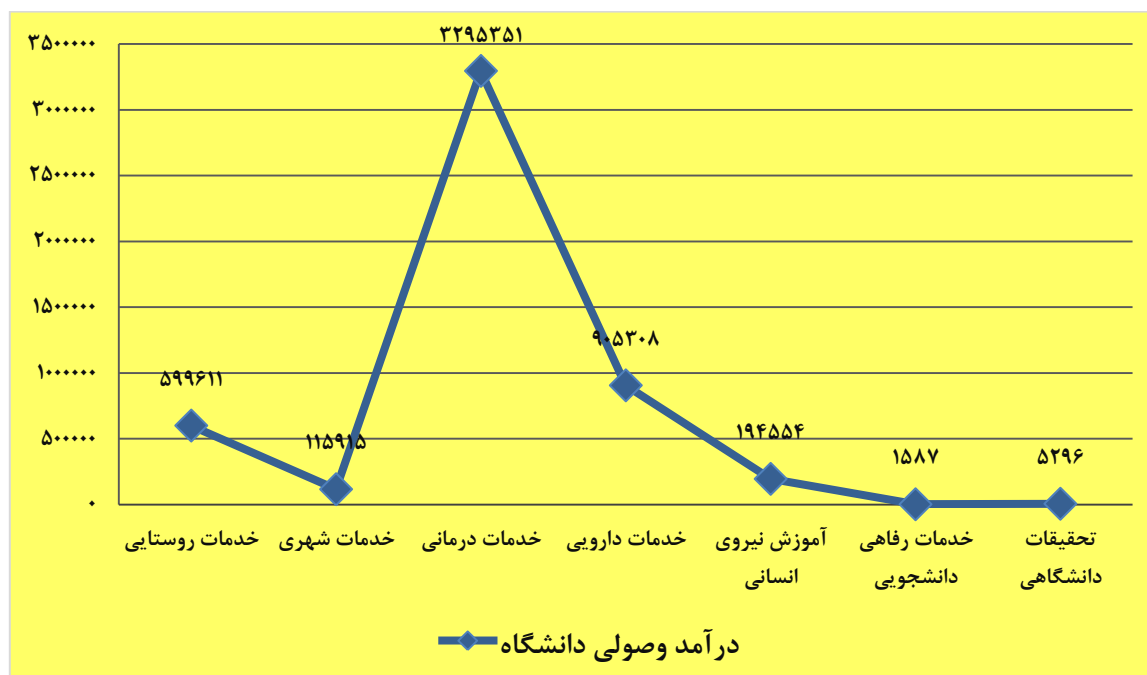
بهداشت و درمان

آموزش و تحقیقات

جدول ۲-۲: در آمد وصولی دانشگاه به تفکیک بخشهای مختلف در سال ۱۳۹۹

(ارقام به میلیون ریال)

ردیف	کد برنامه	شرح	مبلغ
۱	۱۶۰۱۰۰۲۰۰۰	خدمات روستایی	۵۹۹۶۱۱
۲	۱۶۰۱۰۰۳۰۰۰	خدمات شهری	۱۱۵۹۱۵
۳	۱۶۰۲۰۰۱۰۰۰	ارائه خدمات درمانی	۳۲۹۵۳۵۱
۴	۱۶۰۲۰۰۵۰۰۰	تامین دارو در خدمات دارویی	۹۰۵۳۰۸
جمع بخش بهداشت و درمان			۴۹۱۶۱۸۵
۱	۱۸۰۳۰۰۴۰۰۰	آموزش نیروی انسانی متخصص - پزشکی و پیراپزشکی	۱۹۴۵۵۴
۲	۱۸۰۳۰۴۸۰۰۰	ارائه خدمات رفاهی، فرهنگی و ورزشی به دانشجویان	۱۵۸۷
۳	۱۸۰۴۰۴۷۰۰۰	پژوهش های پایه ایی دانشگاهی	۵۲۹۶
جمع بخش آموزش			۲۰۱۴۳۷
جمع کل			۵۱۱۷۶۲۲



نمودار ۲-۱: در آمد وصولی دانشگاه به تفکیک بخشهای مختلف در سال ۱۳۹۹

جدول ۲-۳: مقایسه اعتبارات مصوب در طی سال مالی ۱۳۹۹

(ارقام به میلیون ریال)

بخش	قانون بودجه ۱۳۹۹			ابلاغیه ۱۳۹۹			اعتبار مصوب نهایی		
	بند "و"	سایر	جمع	بند "و"	سایر	جمع	بند "و"	سایر	جمع
بهداشت و درمان	۴۸۱۰۳۹۲	۰	۴۸۱۰۳۹۲	۴۶۶۶۰۸۳	۰	۴۶۶۶۰۸۳	۷۳۷۸۳۵۲	۴۴۳۱۰۹	۷۸۲۱۴۶۱
آموزش	۵۰۵۹۹۶	۱۸۶۱۷۲	۶۹۲۱۶۸	۴۹۰۸۱۶	۱۸۰۵۸۶	۶۷۱۴۰۲	۹۹۱۳۴۵	۴۲۳۱۲	۱۰۳۳۶۵۷

جدول ۲-۴: مقایسه اعتبارات مصوب نهایی با میزان وصولی از خزانه

(ارقام به میلیون ریال)

بخش	قانون بودجه			اعتبار مصوب نهایی			(درصد رشد)		
	بند "و"	سایر	جمع	بند "و"	سایر	جمع	بند "و"	سایر	جمع
بهداشت و درمان	۴۸۱۰۳۹۲	۰	۴۸۱۰۳۹۲	۷۳۷۸۳۵۲	۴۴۳۱۰۹	۷۸۲۱۴۶۱	۵۳,۳	۱۰۰	۶۲/۶
آموزش	۵۰۵۹۹۶	۱۸۶۱۷۲	۶۹۲۱۶۸	۹۹۱۳۴۵	۴۲۳۱۲	۱۰۳۳۶۵۷	۹۶	۷۷-	۴۹/۴

جدول ۲-۵: مقایسه اعتبار مصوب و وصولی تملک داراییهای سرمایه ای به تفکیک بخش بهداشت، درمان و آموزش در سال ۱۳۹۹

(ارقام به میلیون ریال)

شرح	مبالغ مندرج در بودجه		منابع	بهداشت و درمان
	اعتبار مصوب	وصولی		
استانی	۷۹۳۰۰	۴۹۰۰۰	۶۲	بهداشت و درمان
	۵۱۴۴۵	۵۱۱۴۸	۹۹	
استانی	۰	۰	۰	آموزش
ملی	۲۸۵۹۴	۲۴۳۵۰	۸۵	

جدول ۲-۶: وضعیت اعتبارات هزینه ای دانشگاه در سال ۱۳۹۹ (بخش بهداشت و درمان)

(ارقام به میلیون ریال)

عنوان	ابلاغیه بودجه			تغییرات در اعتبارات هزینه ای			وصولی	
	بند "و"	سایر	جمع	افزایش	کاهش	بند "و"	سایر	جمع
درآمد عمومی	۴۶۶۶۰۸۳	۰	۴۶۶۶۰۸۳	۳۱۵۵۳۷۸	۰	۷۳۷۸۳۵۲	۴۴۳۱۰۹	۷۸۲۱۴۶۱
درآمد اختصاصی	۰	۶۵۶۰۰۰۰	۶۵۶۰۰۰۰	۰	۰	۰	۴۹۱۶۱۸۵	۴۹۱۶۱۸۵
ابلاغی ردیفها	-	-	-	-	-	۲۵۷۷۸۰۹	۰	۲۵۷۷۸۰۹
هدفمندی یارانه	-	-	-	-	-	۰	۰	۰
سایر منابع	-	-	-	-	-	۲۲۲۸۸۲۹	۰	۲۲۲۸۸۲۹
جمع کل	۴۶۶۶۰۸۳	۶۵۶۰۰۰۰	۱۱۲۲۶۰۸۳	۳۱۵۵۳۷۸	۰	۱۲۱۸۴۹۹۰	۵۳۵۹۲۹۴	۱۷۵۴۴۲۸۴

جدول ۲-۷: وضعیت اعتبارات هزینه ای دانشگاه در سال ۱۳۹۹ (بخش آموزش)

(ارقام به میلیون ریال)

	ابلاغیه بودجه		تغییرات در اعتبارات هزینه ای			وصولی		
	بند "و"	سایر	جمع	افزایش	کاهش	بند "و"	سایر	
درآمد عمومی	۴۹۰۸۱۶	۱۸۰۵۸۶	۶۷۱۴۰۲	۳۶۲۲۵۵	+	۹۹۱۳۴۵	۴۲۳۱۲	۱۰۳۳۶۵۷
درآمد اختصاصی	+	۱۵۲۹۵۰	۱۵۲۹۵۰	۱۱۰۰۰۰	+	+	۲۰۱۴۳۷	۲۰۱۴۳۷
ابلاغی ردیفها	-	-	-	-	+	۹۰۶۱۰	+	۹۰۶۱۰
هدفمندی یارانه	-	-	-	-	+	۱۲۵۰۰	+	۱۲۵۰۰
سایر منابع	-	-	-	-	+	۱۸۷۶۱۰	+	۱۸۷۶۱۰
جمع کل	۴۹۰۸۱۶	۳۳۳۵۳۶	۸۲۴۳۵۲	۴۷۲۲۵۵	+	۱۲۸۲۰۶۵	۲۴۳۷۴۹	۱۵۲۵۸۱۴

جدول ۲-۲۰: آمار کارکنان بازنشسته سی سال خدمت به تفکیک نوع استخدام در سال ۱۳۹۹

نوع استخدام	تعداد
رسمی	۱۶۱
پیمانی	۱
قراردادی تبصره ۳ و تبصره ۴	تبصره ۳: ۱۳ تبصره ۴: ۲۰

جدول ۲-۲۱: آمار کارکنان خروجی دانشگاه به تفکیک نوع خروج در سال ۱۳۹۹

نوع خروج	تعداد
بازنشسته سی سال خدمت	۱۵۷
بازنشسته پیش از موعد	۸
انتقال خروجی به دستگاههای خارج از دانشگاه	۱
استعفا	۱
اخراج	۴
شاغل فوت شده	۱۰
فسخ قرارداد	۹۱
مشمولین قانون خدمت پزشکان و پیراپزشکان خروجی	۲۰۵
ضریب کا خروجی	۸
پرسنل وظیفه خروجی	۷
باز خرید خدمت	۲
از کار افتاده	۲
بازنشسته صندوق تامین اجتماعی	۳۶

جدول ۲-۲۲: تعداد بازنشستگان به تفکیک رشته شغلی در سال ۱۳۹۹

تعداد	رشته شغلی
۱	اداری مالی
۱	بهداشتی درمانی
۱۵	فنی و مهندسی
۱	فناوری اطلاعات
۱۷	آموزشی و فرهنگی
۲	امور اجتماعی
۲۸	خدمات
۱	هیات علمی

جدول ۲-۲۳: آمار بازنشستگان و خروج از خدمت در سال های ۱۳۹۰-۱۳۹۹

آمار بازنشستگان و خروج از خدمت	
تعداد	سال
۱۷۹	۱۳۹۰
۱۰۹	۱۳۹۱
۱۲۱	۱۳۹۲
۴۷۴	۱۳۹۳
۱۲۲	۱۳۹۴
۱۷۶	۱۳۹۵
۱۵۶	۱۳۹۶
۲۴۲	۱۳۹۸
۲۰۲	۱۳۹۹

جدول ۲-۸: پروژه های عمرانی در دست اجرا سال ۱۳۹۹

ردیف	عنوان پروژه	محل اجرا
۱	احداث بیمارستان ۱۰۰ تختخوابی (مطالعات)	کامیاران
۲	احداث بیمارستان ۱۶۰ تختخوابی (مطالعات فاز صفر)	قروه
۳	احداث دانشکده بهداشت (مطالعات)	سنندج
۴	تشخیص سرطان و غربالگری (طرح تحول)	سقز
۵	بلوک زایمان بیمارستان سینا (طرح تحول)	کامیاران
۶	مرکز جامع خدمات سلامت شهری شماره ۲	قروه
۷	مرکز جامع خدمات سلامت شهری شماره ۴	قروه
۸	پایگاه سلامت شهری غیر ضمیمه شهرک ولی عصر	بیجار
۹	پایگاه سلامت شهری غیر ضمیمه بهارستان پایین	سقز
۱۰	پایگاه سلامت شهری غیر ضمیمه دلبران	قروه
۱۱	پایگاه سلامت شهری غیر ضمیمه شهرک دانش	قروه
۱۲	خانه بهداشت روستایی قوچاق	قروه
۱۳	خانه بهداشت روستایی گلالی	قروه
۱۴	خانه بهداشت روستایی نارنجک	قروه
۱۵	مسکن متخصصین دو واحدی	قروه
۱۶	مسکن متخصصین دو واحدی	کامیاران

جدول ۲-۸: پروژه های عمرانی در دست اجرا سال ۱۳۹۹ (ادامه)

ردیف	عنوان پروژه	محل اجرا
۱۷	مسکن متخصصین دو واحدی	بیجار
۱۸	مسکن متخصصین سه واحدی	مریوان
۱۹	احداث ساختمان پژوهشکده سلامت	سنندج
۲۰	احداث ساختمان اداری ستاد مرکزی دانشگاه	سنندج
۲۱	مرکز جامع خدمات سلامت روستایی ایران خواه	سقز
۲۲	مرکز جامع خدمات سلامت روستایی سننه	سقز
۲۳	مرکز جامع خدمات سلامت روستایی موچش	سنندج
۲۴	خانه بهداشت روستایی نشور	کامیاران

جدول ۲-۹: پروژه های عمرانی بهره برداری شده در سال ۱۳۹۹

ردیف	عنوان پروژه	محل اجرا
۱	تکمیل طبقه فوقانی خوابگاه ۲۲ گولان	سنندج
۲	پایگاه سلامت شهری غیر ضمیمه	دیواندره
۳	خانه بهداشت روستایی خواجه امیر	بانه
۴	خانه بهداشت روستایی بوالحسن	بانه
۵	خانه بهداشت روستایی پیرعمران	سقز

(ادامه) جدول ۲-۹: پروژه های عمرانی بهره برداری شده در سال ۱۳۹۹

۶	خانه بهداشت روستائی جنبان	سقز
۷	خانه بهداشت روستائی بله جر	سقز
۸	خانه بهداشت روستائی بسطام	سقز
۹	خانه بهداشت روستائی قره جر	سقز
۱۰	خانه بهداشت روستائی قپلاتتو	سقز
۱۱	خانه بهداشت روستائی چغورقشلاق	بیجار
۱۲	خانه بهداشت روستائی تکیه	بیجار
۱۳	خانه بهداشت روستائی میدان مظفرخان	بیجار
۱۴	خانه بهداشت روستائی میانه	سنندج
۱۵	احداث مسکن متخصصین ۴ واحدی	سقز
۱۶	احداث مسکن متخصصین ۲ واحدی	دهگلان

جدول ۲-۱۰: اقدامات این مدیریت در مقابله با کرونا ویروس در سال ۱۳۹۹

ردیف	اقدامات انجام شده در مقابله با کرونا ویروس
۱	طراحی و بهسازی بخش های ویژه بیمارستانی در سطح استان
۲	طراحی و بهسازی بخش های بستری کرونا بیمارستانی در سطح استان
۳	طراحی و مکان یابی نقاطنگاه های کرونا در سطح استان
۴	طراحی و بهسازی تاسیسات الکتریکی بخش های ویژه در سطح استان
۵	طراحی و بهسازی تاسیسات مکانیکی بخش های ویژه در سطح استان

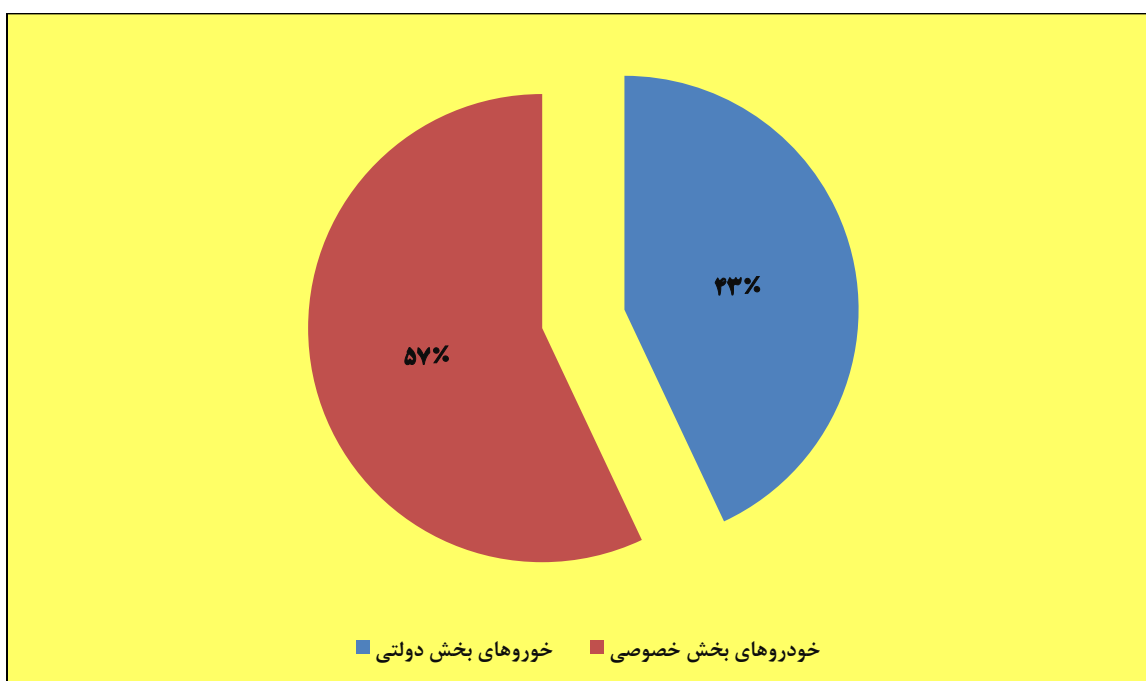
جدول ۲-۱۱: تعداد واحد های پشتیبانی و خدماتی (حجمی واگذار شده به بخش خصوصی) در سال ۱۳۹۹

تعداد/مورد	واحد
۱۳	تغذیه وامور آشپزخانه
۲۰	حمل و نقل بخش غیر دولتی
۱۴	خرید خدمت عمومی (تنظیفات، پیشخدمتی و سایر..)
۱۸	تایپ
۲۰	تکثیر
۱۷	تلفنخانه
۱۴	رختشویخانه
۱	حفاظتی و مراقبتی
۱۲۰	*سایر مورد
۲۳۷	جمع کل

*نکته: سایر موارد شامل: (دکه مواد غذایی، پارکینگ، نانوائی، مهد کودک، شارژ کپسول، اجاره محل ها، مرسولات پستی، حمل زباله های عفونی و غیر عفونی، تعمیر و نگهداشت، پشتیبانی نرم افزارو ... می باشد.)

جدول ۲-۱۲: وضعیت خودروهای در اختیار (دولتی و غیر دولتی) در سال ۱۳۹۹

تعداد/مورد/ دستگاه	واحد
۲۲۹	خودروهای بخش دولتی (فعال)
۳۰۰	خودروهای بخش غیر دولتی
۵۲۹	تعداد کل خودروهای فعال بخش دولتی و غیر دولتی



نمودار ۲-۲: وضعیت خودروهای موجود در سال ۱۳۹۹

جدول ۲-۱۵: نیروهای موجود در واحدهای تحت پوشش در سال ۱۳۹۹

جمع کل	مرکز ارتباطات و هماهنگی عملیات و فوریت‌های پزشکی	مراکز بهداشت شهرستانها - مراکز بهداشتی درمانی و خانه‌های بهداشت	مراکز آموزشی درمانی و بیمارستانهای تابعه	شبکه بهداشت و درمان و پایگاههای اورژانس	دانشکده‌ها و آموزشگاهها	ستاد مرکزی						حوزه		نوع استخدام		
						جمع	معاونت تحقیقات و فناوری	آموزشی و پژوهشی	ریاست و پشتیبانی	درمان و دارو	بهداشتی	دانشجویی و فرهنگی	رسمی		پیمانی	
۸۶	۰	۰	۰	۰	۶۸	۱۸	۱	۱۷	۰	۰	۰	۰	۰	۰	رسمی	هیات علمی
۹۴	۰	۰	۰	۰	۹۱	۳	۰	۱	۰	۰	۰	۲	۰	۰	پیمانی	
۷۶	۰	۰	۲	۰	۶۲	۱۲	۱	۳	۰	۰	۰	۸	۰	۰	سایر	
۲۵۶	۰	۰	۲	۰	۲۲۱	۳۳	۲	۲۱	۰	۰	۰	۱۰	۰	۰	جمع هیات علمی	
۳۴۵۳	۳۱	۷۲۱	۲۱۵۰	۱۴۲	۲۳۹	۷۵۹	۲۷	۳۶	۳۹	۱۲۸	۴۶۱	۶۸	۰	۰	رسمی	غیر هیات علمی
۱۲۲۵	۲۰	۲۳۲	۶۶۸	۱۳۰	۱۶۱	۱۴	۲	۰	۲	۸	۰	۲	۰	۰	پیمانی	
۸	۰	۱	۰	۰	۷	۰	۰	۰	۰	۰	۰	۰	۰	۰	مشمول تعهدات قانونی (ضریب کا)	
۲۴۸۴	۲۹	۱۹۰	۱۸۴۷	۲۳۰	۵۲	۳۶	۱۸	۰	۲	۱۶	۰	۰	۰	۰	مشمولین خدمت پزشکان و پیرا پزشکان (طرحی)	
۵۲	۵	۴	۴	۳۳	۰	۶	۱	۰	۰	۵	۰	۰	۰	۰	پیام آوران بهداشت	
۱	۰	۰	۰	۰	۰	۱	۰	۰	۰	۱	۰	۰	۰	۰	قانون کار	
۵۵۵	۷	۷۳	۴۱۲	۱	۲۵	۳۷	۴	۰	۱۲	۲۱	۰	۰	۰	۰	قرارداد کار معین تبصره ۳ ماده ۲	
۷۷۱	۱۵	۴۰	۳۸۱	۳۰۰	۶	۲۹	۱	۰	۳	۲۵	۰	۰	۰	۰	مشاغل کارگری تبصره ۴ ماده ۲	
۱۳۳	۰	۱	۱۲۶	۰	۱	۵	۰	۰	۰	۵	۰	۰	۰	۰	قرارداد ساعت کاری	
۲۵۰	۰	۷۱	۷۱	۱۰۸	۰	۰	۰	۰	۰	۰	۰	۰	۰	۰	قرارداد پزشک خانواده	
۹۱۸۸	۱۰۷	۱۳۳۳	۵۶۶۱	۱۰۴۴	۷۱۲	۹۲۰	۵۵	۵۷	۵۸	۲۰۹	۴۶۱	۸۰	۰	۰	جمع	

جمع کل

جدول ۲-۱۶: اعضای غیر هیات علمی زن به تفکیک مدرک تحصیلی و رابطه استخدامی در سال ۱۳۹۹

جمع	PHD	داروساز عمومی	دندانپزشک عمومی	دندانپزشک متخصص	پزشک فوق تخصص	پزشک متخصص	پزشک عمومی	فوق لیسانس	لیسانس	فوق دیپلم	دیپلم	سیکل	زیر سیکل	
۲۲۵۶	۳۲	۶	۴	*	*	۱۶	۱۶	۱۷۶	۱۱۰۱	۲۱۱	۵۷۶	۱۱۸	رسمی	
۶۱۷	۴	*	۱	*	*	*	۱۴۰	۳۰	۴۰۵	۱۷	۲۰	*	بیمانی	
*	*	*	*	*	*	*	*	*	*	*	*	*	*	مشمولین تعهدات قانونی (ضریب کا)
۱۵۰۶	۱۵۰	*	۲۵	*	*	*	۱۲۳	۴۷	۱۱۵۷	۲	۲	*	مشمولین طرح	
*	*	*	*	*	*	*	*	*	*	*	*	*	*	پیام آوران بهداشت
*	*	*	*	*	*	*	*	*	*	*	*	*	*	قانون کار
۴۰۳	*	*	*	*	*	*	۱	۳۴	۱۹۵	۴۹	۱۰۸	۱۶	قرارداد کار معین	
۱۱۸	*	*	*	*	*	*	*	*	*	*	۳۴	۸۴	قرارداد مشاغل کارگری	
۳۰	۱۰	*	*	*	*	*	۲۰	*	*	*	*	*	قرارداد ساعت کاری	
۱۸۷	۲۲	*	۱۰	*	*	*	۴	*	۹۴	۵۴	۳	*	قرارداد پزشک خانواده	
۵۱۱۷	۲۱۸	۶	۴۰	*	*	۱۶	۳۰۴	۲۸۷	۲۹۵۲	۳۳۳	۷۴۳	۲۱۸	جمع اقلام	

جدول ۲-۱۷: اعضای غیر هیات علمی مرد به تفکیک مدرک تحصیلی و رابطه استخدامی در سال ۱۳۹۹

جمع	PHD	دامپزشک	داروساز عمومی	دندانپزشک عمومی	پزشک فوق تخصص	پزشک متخصص	پزشک عمومی	فوق لیسانس	لیسانس	فوق دیپلم	دیپلم	سیکل	زیر سیکل	
۱۷۸۶	۱۰۵	۰	۲	۲	۰	۰	۷۶	۱۹۱	۷۹۰	۱۶۸	۳۶۷	۴۴	۴۴	رسمی
۶۰۸	۰	۲	۱۱	۱	۵	۲۰	۵۲	۴۵۶	۲۹	۳۲	۰	۰	۰	پیمانی
۸	۰	۰	۰	۰	۰	۷	۱	۰	۰	۰	۰	۰	۰	مشمولین تعهدات قانونی (ضریب کا)
۹۷۸	۶۶	۰	۲۳	۰	۰	۷۴	۱۵	۵۸۵	۲۱۴	۱	۰	۰	۰	مشمولین طرح
۶۲	۳	۰	۰	۰	۰	۸	۲	۳۵	۱۳	۱	۰	۰	۰	پیام آوران بهداشت
۰	۰	۰	۰	۰	۰	۰	۰	۰	۰	۰	۰	۰	۰	قانون کار
۶۸۲	۴	۱	۳	۰	۰	۳	۳۴	۳۰۴	۹۸	۱۷۲	۳	۶۰	۶۰	قرارداد کار معین
۶۵۲	۰	۰	۰	۰	۰	۰	۰	۰	۱	۲۶۶	۳۰	۳۵۵	۳۵۵	قرارداد مشاغل کارگری
۱۰۲	۱	۰	۰	۰	۵۰	۵۲	۰	۰	۰	۰	۰	۰	۰	قرارداد ساعت کاری
۶۳	۰	۰	۳۷	۰	۰	۰	۰	۱۵	۱۰	۱	۰	۰	۰	قرارداد پزشک خانواده
۴۹۴۳	۱۷۹	۳	۷۶	۱	۵۵	۲۴۰	۲۹۵	۲۱۸۵	۵۳۳	۸۴۰	۷۷	۴۵۹	۴۵۹	جمع اقلام

جدول ۲-۱۸ اعضای هیات علمی به تفکیک جنسیت، مدرک تحصیلی و رابطه استخدامی در سال ۱۳۹۹

جمع کل	مرد					زن					جنسیت
	جمع	فوق لیسانس	دکتری PHD	دکتری تخصصی	فوق تخصص	جمع	فوق لیسانس	دکتری PHD	دکتری تخصصی	فوق تخصص	
۷۳	۵۱	۴	۰	۳۵	۱۲	۲۲	۸	۰	۱۴	۰	هیات علمی رسمی تمام وقت
۱۶	۱۲	۲	۰	۱۰	۰	۴	۰	۰	۳	۱	هیات علمی رسمی آزمایشی تمام وقت
۹۹	۶۴	۱۳	۰	۵۱	۰	۳۵	۹	۰	۲۶	۰	هیات علمی پیمانی تمام وقت
۱۰	۸	۰	۰	۶	۲	۲	۰	۰	۱	۱	مشمولین (هیات علمی) قانون خدمت پزشکان و پیراپزشکان
۱۱	۸	۱	۰	۷	۰	۳	۰	۰	۳	۰	مشمولین تعهدات قانونی هیات علمی (خریب کا)
۸۲	۴۲	۶	۰	۳۶	۰	۴۰	۱۱	۰	۲۶	۳	هیات علمی متعهدین خدمت پزشکان و پیراپزشکان
۵۲	۵۲	۴	۱	۴۷	۰	۰	۰	۰	۰	۰	مشمولین ماده یک قانون نحوه تامین هیات علمی
۷	۴	۰	۰	۳	۱	۳	۱	۰	۲	۰	هیات علمی قراردادی تبصره ۷ ماده ۱۴
۳۵۰	۲۴۱	۳۰	۱	۱۹۵	۱۵	۱۰۹	۲۹	۰	۷۵	۵	جمع اقلام

جدول ۲-۱۹: آزمونهای الکترونیک دوره های آموزش ضمن خدمت در سال های ۱۳۹۳-۱۳۹۹

آزمون های الکترونیک دوره های آموزش ضمن خدمت													
ردیف	سال	تعداد آزمونهای برگزار شده	تعداد آزمون شغلی	تعداد آزمون عمومی	تعداد آزمون توجیهی بدو خدمت	جمع ساعت شغلی	جمع ساعت عمومی	جمع ساعت توجیهی بدو خدمت	تعداد ثبت نام شدگان	تعداد قبولی	تعداد مردودی	تعداد سوالات بارگذاری شده	تعداد سوالات تخصیص داده شده
۱	۱۳۹۳	۵۶	۴۸	۷	۱	۹۷۰	۸۱۲	۵۸	۷۱۵۰	۲۴۳۲	۲	۵۲۰۲	۱۸۵۵
۲	۱۳۹۴	۷۹	۴۷	۲۷	۱	۷۹۶	۵۱۷	۱۷۹	۵۰۳۳	۳۸۷۰	۲۱۸	۶۴۱۶	۴۵۶۶
۳	۱۳۹۵	۸۷	۶۸	۹	۱	۸۴۲	۶۶۰	۸۲	۵۷۳۸	۴۴۸۴	۱	۶۳۷۵	۶۵۰۵
۴	۱۳۹۶	۱۳۹۱	۱۲۵۳	۱۳۶	۲	۱۰۶۴۱	۹۵۵۲	۸۸۹	۷۴۳۳	۶۰۵۵	۹۰	۶۲۵۸	۳۲۷۲۶
۵	۱۳۹۷	۱۵۱۵	۱۲۵۱	۲۳۶	۴	۱۰۶۳۹	۸۵۸۰	۱۶۵۹	۷۴۱۰	۶۰۵۳	۱۳۰	۷۰۱۸۶	۴۱۵۵۶
۶	۱۳۹۸	۲۰۸۷	۱۷۹۵	۲۷۱	۱۱	۱۴۲۶۵	۱۱۴۹۵	۱۶۷۰	۷۶۸۰	۶۶۳۵	۵۶۵	۷۶۴۲۷	۴۹۵۹۸
۷	۱۳۹۹	۱۲۹۲	۱۱۲۶	۱۳۷	۲	۶۸۳۲	۵۸۲۳	۸۰۹	۷۱۳۳	۶۹۲۵	۵۸۰۱	۲۱۲۶۰۱	۵۸۴۴۹

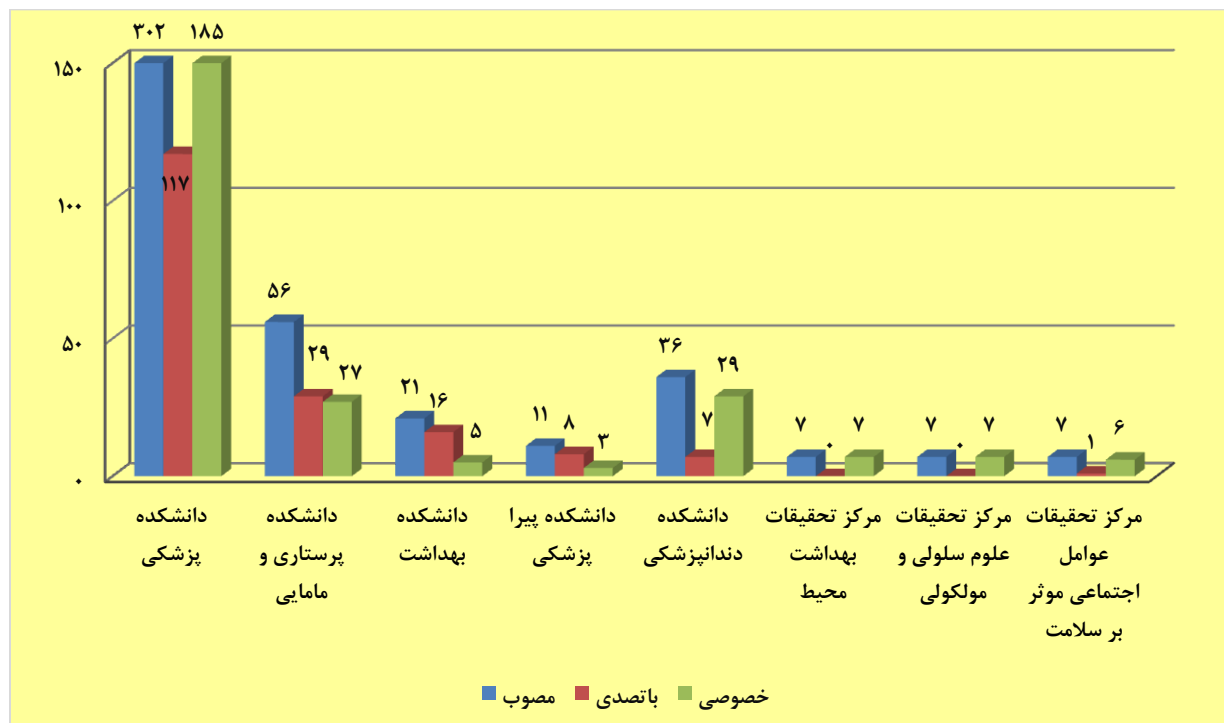
جدول ۲-۱۳: تعداد پست های مصوب ، با تصدی و بلا تصدی در سال ۱۳۹۹

ردیف	واحد سازمانی	مصوب	باتصدی	بلا تصدی
۱	حوزه ریاست	۴	۰	۴
۲	دبیرخانه هیات امناء	۳	۰	۳
۳	شورای سلامت و امنیت غذایی	۴	۰	۴
۴	مدیریت سازمانهای مردم نهاد و خیرین سلامت	۸	۳	۵
۵	دبیرخانه هیأت رسیدگی به تخلفات اداری کارکنان	۲	۱	۱
۶	پدافند غیر عامل	۱	۱	۰
۷	دفتر ریاست دانشگاه	۲	۱	۱
۸	اداره پرستاری	۶	۵	۱
۹	دبیرخانه ستاد امور شاهد و ایثارگران	۳	۱	۲
۱۰	مدیریت روابط عمومی و امور بین الملل	۹	۱	۸
۱۱	مدیریت بازرسی ، ارزیابی عملکرد و پاسخگویی به شکایات	۹	۳	۶
۱۲	مدیریت امور حقوقی	۶	۳	۳
۱۳	مدیریت حراست	۱۵	۴	۱۱
۱۴	مدیریت گزینش	۱۳	۵	۸
۱۵	مدیریت آمار و فناوری اطلاعات	۱۶	۱۰	۶
۱۶	مرکز ارتباطات و هماهنگی عملیات و فوریتهای پزشکی شهرستان سنندج	۱۹۰	۳۱	۱۵۹
۱۷	معاونت درمان	۷۰	۲۶	۴۴
۱۸	معاونت بهداشت و مرکز بهداشت استان	۱۰۲	۵۳	۴۹
۱۹	معاونت غذا و دارو	۴۳	۱۹	۲۴
۲۰	معاونت آموزشی	۳۱	۹	۲۲
۲۱	معاونت تحقیقات و فناوری	۳۰	۱۰	۲۰
۲۲	معاونت دانشجویی و فرهنگی	۳۹	۸	۳۱
۲۳	معاونت توسعه مدیریت و منابع (دفتر)	۲	۰	۲
۲۴	معاونت توسعه مدیریت و منابع (مدیریت توسعه سازمان و تحول اداری)	۱۵	۶	۹
۲۵	معاونت توسعه مدیریت و منابع (مدیریت منابع انسانی)	۲۷	۲۰	۷
۲۶	معاونت توسعه مدیریت و منابع (مدیریت برنامه ریزی بودجه و پایش عملکرد)	۱۰	۵	۵
۲۷	معاونت توسعه مدیریت و منابع (مدیریت امور مالی)	۳۱	۲۲	۹
۲۸	معاونت توسعه مدیریت و منابع (مدیریت منابع فیزیکی و طرحهای عمرانی)	۱۶	۱۱	۵
۲۹	معاونت توسعه مدیریت و منابع (مدیریت امور پشتیبانی و رفاهی)	۲۱	۶	۱۵
	جمع	۷۲۸	۲۶۴	۴۶۴

ردیف	واحد سازمانی	مصوب	باتصدی	بلاصدی
۳۰	مرکز بهداشت سنندج	۱۰۱۹	۴۴۳	۵۷۶
۳۱	مرکز پزشکی ، آموزشی و درمانی قدس	۲۳۸	۷۴	۱۶۴
۳۲	مرکز پزشکی ، آموزشی و درمانی بعثت	۹۳۴	۴۶۰	۴۷۴
۳۳	مرکز پزشکی ، آموزشی و درمانی توحید	۸۵۳	۳۹۴	۴۵۹
۳۴	مرکز پزشکی ، آموزشی و درمانی کوثر	۱۰۶۰	۶۷۹	۳۸۱
۳۵	دانشکده پزشکی (غیر هیئت علمی)	۳۹	۱۹	۲۰
۳۶	دانشکده پرستاری و مامایی (غیر هیئت علمی) و آموزشگاه بهیاری سنندج	۳۱	۱۶	۱۵
۳۷	دانشکده پیرا پزشکی (غیر هیئت علمی)	۱۲	۷	۵
۳۸	دانشکده بهداشت (غیر هیئت علمی)	۱۴	۸	۶
۳۹	دانشکده دندانپزشکی (غیر هیئت علمی)	۱۰	۵	۵
۴۰	مرکز تحقیقات بهداشت محیط (غیر هیئت علمی)	۴	۰	۴
۴۱	مرکز تحقیقات علوم سلولی و مولکولی (غیر هیئت علمی)	۴	۱	۳
۴۲	مرکز تحقیقات عوامل اجتماعی موثر بر سلامت (غیر هیئت علمی)	۴	۰	۴
۴۳	شبکه بهداشت و درمان شهرستان بیجار	۷۸۵	۳۱۳	۴۷۲
۴۴	شبکه بهداشت و درمان شهرستان بانه	۱۰۴۶	۳۹۹	۶۴۷
۴۵	شبکه بهداشت و درمان شهرستان کامیاران	۶۸۱	۲۵۰	۴۳۱
۴۶	شبکه بهداشت و درمان شهرستان قروه	۸۸۴	۳۳۷	۵۴۷
۴۷	شبکه بهداشت و درمان شهرستان دهگلان	۴۲۱	۱۵۱	۲۷۰
۴۸	شبکه بهداشت و درمان شهرستان سقز	۱۴۸۶	۶۲۹	۸۵۷
۴۹	شبکه بهداشت و درمان شهرستان مریوان	۱۱۶۳	۳۸۴	۷۷۹
۵۰	شبکه بهداشت و درمان شهرستان سروآباد	۴۳۷	۱۷۱	۲۶۶
۵۱	شبکه بهداشت و درمان شهرستان دیواندره	۶۵۷	۲۴۸	۴۰۹
جمع کل		۱۱۷۸۲	۴۹۸۸	۶۷۹۴

جدول ۲-۱۴: تعداد پستهای مصوب، با تصدی و بلا تصدی هیأت علمی در سال ۱۳۹۹

ردیف	واحد سازمانی	مصوب	با تصدی	بلا تصدی
۱	دانشکده پزشکی	۳۰۲	۱۱۷	۱۸۵
۲	دانشکده پرستاری و مامایی	۵۶	۲۹	۲۷
۳	دانشکده بهداشت	۲۱	۱۶	۵
۴	دانشکده پیرا پزشکی	۱۱	۸	۳
۵	دانشکده دندانپزشکی	۳۶	۷	۲۹
۶	مرکز تحقیقات بهداشت محیط	۷	۰	۷
۷	مرکز تحقیقات علوم سلولی و مولکولی	۷	۰	۷
۸	مرکز تحقیقات عوامل اجتماعی موثر بر سلامت	۷	۱	۶
	جمع	۴۴۷	۱۷۸	۲۶۹



نمودار ۲-۳: تعداد پستهای مصوب، با تصدی و بلا تصدی هیأت علمی در سال ۱۳۹۹

فصل سوم

معاونت بهداشتی

جدول ۳-۱: آمار واکسیناسیون کودکان زیر یکسال در سال ۱۳۹۹

درصد روستایی	درصد شهری	مناطق واکسن
٪۱۰۰	٪۹۶	ب.ث.ژ BCG
٪۱۰۱	٪۱۰۲	پنتاوالان نوبت سوم * pentavalent
٪۱۰۱	٪۱۰۲	فلج اطفال نوبت سوم oPV
٪۱۰۲	٪۱۰۷	سرخک - سرخجه - اوربون MMR

* با توجه به ادغام واکسن پنتاوالان pentavalent در برنامه واکسیناسیون کشوری، آمار واکسیناسیون بر اساس آخرین دستورالعمل وزارتخانه ثبت شده است.

جدول ۳-۲: تعداد مراجعین دریافت خدمات بهداشت دهان و دندان در سال ۱۳۹۹

خدمات بهداشتی درمانی	معاینه	کشیدن دندان	ترمیمی	جرم گیری و پروساز	فلوراید تراپی	فیشور سیلانت تراپی	کل ارجاع	کل مراجعه
کل	۱۵۷۵۶۶	۲۹۴۹۲	۵۸۵۹	۴۴۳	۹۱۴۳۱	۲۷۰	۳۷۸۹	۲۸۸۸۵۰

جدول ۳-۳: گزارش فعالیت‌های ثبت شده در سامانه یکپارچه بهداشت (سیب) در سال ۱۳۹۹

تعداد / درصد	عنوان
۹۴/۳	درصد جمعیتی که حداقل یکبار خدمت گرفته اند به نسبت جمعیت تحت پوشش
۱۶۸۵۲۵۵	تعداد خدمات ارائه شده پزشک خانواده (پزشک + ماما)
۱۸۶۲۲۷۵	تعداد خدمات ارائه شده پزشک شهری (پزشک + مراقب سلامت - ماما)
۵۸۲۲۶۳۲	تعداد خدمات ارائه شده به‌روزان در سطح خانه بهداشت
۵۹۱۳۸۸۱	تعداد خدمات ارائه شده مراقب سلامت در سطح پایگاه سلامت

۳-۴: وضعیت واحدهای بهداشتی درمانی تحت پوشش در پایان سال ۱۳۹۹

درصد واحدهای فعال	عنوان واحد بهداشتی درمانی
۹۸/۴	خانه بهداشت
۹۸/۸	پایگاه بهداشت شهری ضمیمه
۸۹/۵	پایگاه بهداشت شهری غیر ضمیمه
۹۸/۶	مرکز بهداشتی درمانی روستایی
۸۴/۱	مرکز بهداشتی درمانی شهری
۱۰۰	مرکز بهداشتی درمانی شهری روستایی

جدول ۳-۵: شاخص های بهداشت محیط در سال ۱۳۹۹

ردیف	عنوان	درصد (استان)
۱	درصد خانوارهایی که به آب آشامیدنی دسترسی دارند.	۹۹/۳۶
۲	درصد خانوارهایی که از شبکه عمومی آب آشامیدنی استفاده می نمایند.	۹۸/۲۶
۳	درصد خانوارهای دارای توالت بهداشتی	۹۶/۴
۴	درصد خانوارهایی که زباله را به روش بهداشتی جمع آوری و دفع می کنند.	۸۲/۸۳
۵	درصد خانوارهایی که فضولات حیوانی را به روش بهداشتی جمع آوری می کنند.	۶۱/۱۲
۶	درصد مراکز بهداشتی درمانی که از نظر بهداشت محیط دارای شرایط مطلوب شهری هستند	۸۳/۸۸
۷	درصد مراکز بهداشتی درمانی که از نظر بهداشت محیط دارای شرایط مطلوب روستایی هستند	۶۷/۵۴
۸	درصد بیمارستانهای که مدیریت پسماند آنها مطلوب است	۹۵
۹	درصد بیمارستانهای که جمع آوری و دفع مطلوب فاضلاب دارند	۱۰۰
۱۰	درصد بیمارستانهای که بخش های آن مطلوب است	۱۰۰
۱۱	درصد بیمارستانهای که آشپزخانه آنها مطلوب است	۸۰
۱۲	درصد مراکز کاربرد پرتوهای یونساز دارای شرایط حفاظتی مطلوب	۹۳
۱۳	شاخص نمونه های آب آشامیدنی از نظر باکتریولوژیکی مطلوب شهری	۹۹/۸
۱۴	شاخص نمونه های آب آشامیدنی از نظر باکتریولوژیکی مطلوب روستایی	۸۸/۴

جدول ۳-۶: توزیع فراوانی دسترسی روستائیان به امکانات بهداشتی در استان کردستان در سال ۱۳۹۹

روستاهای تحت پوشش (دارای سکنه)	خانوارهای روستایی تحت پوشش	درصد دسترسی روستائیان به خدمات بهداشتی درمانی
۱۶۲۶	۱۲۸۳۶۲	۱۰۰

جدول ۳-۷: توزیع فراوانی وضعیت بهداشت محیط مناطق روستایی استان کردستان در سال ۱۳۹۹

با جمع آوری بهداشتی فضولات حیوانی	تعداد کل خانوارهای که در محل زندگی خود دام نگهداری مینمایند	با جمع آوری و دفع بهداشتی زباله	دارای توالت بهداشتی	با دسترسی به شبکه عمومی آب آشامیدنی	با دسترسی به آب آشامیدنی (شبکه عمومی و منابع بهسازی)	تعداد کل	موارد
۳۳۹۳۳	۵۵۵۱۱	۱۰۴۶۸۶	۱۰۹۱۷۹	۱۲۱۴۲۱	۱۲۵۵۷۳	۵۵۰۳۰۳	خانوارهای تحت پوشش
۸۵۵	۱۶۶۸	۱۱۶۲	۱۳۴۰	۱۵۰۴	۱۷۵۸	۸۲۸۷	روستاهای تحت پوشش

۳-۸: اهم فعالیتهای واحد بهداشت محیط در سال ۱۳۹۹

ردیف	عنوان	تعداد
۱	تعداد مراکز تهیه و توزیع و فروش مواد غذایی فعال	۱۸۴۴۹
۲	تعداد اماکن عمومی فعال	۱۸۵۸۳
۳	تعداد مراکز و اماکن بین راهی فعال	۱۲۳
۴	تعداد سامانه های آب رسانی فعال	۱۵۴۸
۵	تعداد مراکز آموزشی و تربیتی فعال	۲۹۶۲
۶	تعداد بازدید از مراکز تهیه و توزیع و فروش مواد غذایی	۱۳۶۰۰۶
۷	تعداد بازدید از اماکن عمومی	۵۵۴۷۵
۸	تعداد بازدید از اماکن بین راهی	۱۵۱۶
۹	تعداد بازدید از سامانه های آب رسانی	۵۷۶۶
۱۰	تعداد اخطاریه های بهداشتی صادره به دلیل نواقص بحرانی	این شاخص به دلیل قابل دسترس نبودن سامانه جامع بازرسی قابل استخراج نمی باشد .
۱۱	تعداد مراکز و اماکن معرفی شده به دادگاه به علت داشتن نواقص بحرانی	این شاخص به دلیل قابل دسترس نبودن سامانه جامع بازرسی قابل استخراج نمی باشد در کل ۱۳۷۰ مورد معرفی به مراجع قضایی ثبت شده
۱۲	تعداد اخطاریه های بهداشتی نواقص غیر بحرانی صادر شده	این شاخص به دلیل قابل دسترس نبودن سامانه جامع بازرسی قابل استخراج نمی باشد
۱۳	تعداد مراکز و اماکن معرفی شده به دادگاه به علت داشتن نواقص غیر بحرانی	این شاخص به دلیل قابل دسترس نبودن سامانه جامع بازرسی قابل استخراج نمی باشد
۱۴	تعداد مراکز و اماکن که به دلیل تخلف بهداشتی پلمپ شده اند	۱۶۸۳
۱۵	تعداد نمونه برداری مواد غذایی صنفی	۴۲۳۸
۱۶	تعداد نمونه برداری مواد غذایی صنفی مطابق استاندارد	۱۹۴۹
۱۷	تعداد نمونه برداری مواد غذایی صنعتی	این شاخص به دلیل قابل دسترس نبودن سامانه جامع بازرسی قابل استخراج نمی باشد
۱۸	تعداد نمونه برداری مواد غذایی صنعتی مطابق استاندارد	این شاخص به دلیل قابل دسترس نبودن سامانه جامع بازرسی قابل استخراج نمی باشد
۱۹	تعداد نمونه برداری با استفاده از دستگاه های پرتابل بازرسی	۷۷۵۵۹
۲۰	تعداد کارت بهداشت صادر شده	۲۳۶۳۸
۲۱	مقدار مواد غذایی ضبط و معدوم شده	۱۷۶۸۶۱
۲۲	تعداد کلر سنجی انجام شده از آب آشامیدنی	۳۸۵۳۴۱
۲۳	تعداد کلر سنجی مطلوب آب آشامیدنی	۲۷۳۹۱۵
۲۴	تعداد نمونه برداری باکتریولوژیکی آب آشامیدنی	۱۹۴۰۲
۲۵	تعداد نمونه برداری باکتریولوژیکی مطلوب آب آشامیدنی	۱۷۶۶۹
۲۶	تعداد نمونه های شیمیایی آب آشامیدنی	۱۳۶۶
۲۷	تعداد نمونه های مطلوب آب آشامیدنی	۱۳۳۸
۲۸	تعداد شکایات مردمی ثبت شده در سامانه ثبت شکایات مردمی ۱۹۰	۲۲۷۸

جدول ۳-۹: فعالیتهای عمده بهداشت محیط در زمینه بازدید از مکانهای تهیه، توزیع و نگهداری مواد غذایی و اماکن عمومی در سال ۱۳۹۹

مقدار مواد غذایی ضبط شده و معدومی (kg)	اماکن تعطیل شده	معرفی متخلفین به مقامات قضایی	کارت معاینه پزشکی صادر شده	موارد بازدید شده	سال و شهرستان
۱۷۶۸۶۲	۱۶۸۳	۱۳۷۰	۲۳۶۳۸	۱۹۲۹۹۷	۱۳۹۹
۲۳۱۸۰	۳۵	۸۹	۲۳۳۰	۱۹۵۸۶	بانه
۳۷۶۱	۷۳	۶۱	۱۸۴۷	۹۲۸۰	بیجار
۱۰۶۰۹	۱۱۴	۲۲۷	۱۳۴۹	۱۰۹۷۰	دیواندره
۴۷۰۲۴	۲۹۸	۳۳۶	۵۰۳۹	۳۰۸۴۸	سقز
۵۳۵۷۰	۶۲۳	۲۳۵	۷۲۰۸	۵۸۵۸۸	سنندج
۳۲۹۷	۵۶	۹۰	۱۲۰۸	۷۸۴۰	قروه
۲۰۱۵۸	۱۲۲	۱۱۵	۱۲۴۷	۱۵۵۷۹	کامیاران
۳۶۶۹	۱۹	۸۱	۱۳۳۸	۱۸۹۳۷	مریوان
۶۱۱۸	۳۰۲	۴۴	۱۱۰۵	۱۲۰۹۰	سرو آباد
۵۴۷۶	۴۱	۹۲	۹۶۷	۹۲۷۹	دهگلان

جدول ۳-۱۰: توزیع فراوانی مراقبت نوجوانان ۵-۱۸ ساله در مناطق روستایی استان کردستان در سال ۱۳۹۹

۱۶۰۴۴۴	تعداد نوجوانان	درصد مراقبت نوجوانان
۶۴/۲	درصد پوشش مراقبت نوجوانان	

جدول ۳-۱۱: توزیع فراوانی مراقبت نوجوانان ۵-۱۸ ساله در مناطق شهری استان کردستان در سال ۱۳۹۹

۹۷۸۵۵	تعداد نوجوانان	درصد مراقبت نوجوانان
۴۳/۳	درصد پوشش مراقبت نوجوانان	

جدول ۳-۱۲: توزیع فراوانی مراقبت جوانان ۱۸-۲۹ ساله در مناطق شهری کردستان در سال ۱۳۹۹

۱۸۸۸۰۸	تعداد جوانان	درصد مراقبت جوانان
۲۹/۰۸	درصد پوشش مراقبت	

جدول ۳-۱۳: توزیع فراوانی مراقبت جوانان ۱۸-۲۹ ساله در مناطق روستایی کردستان در سال ۱۳۹۹

۸۳۲۲۷	تعداد جوانان	درصد مراقبت جوانان
۲۹/۷	درصد پوشش مراقبت	

جدول ۳-۱۴: شاخص های برنامه سلامت مادران

منبع استخراج شاخص	شاخص	درصد
فرم های آماری	درصد سزارین	۳۵/۸
	درصد زایمان ایمن	۱۰۰
	تعداد موارد مرگ مادر باردار	۱

جدول ۳-۱۵: شاخص های برنامه کودکان در سال ۱۳۹۹

منبع استخراج	شاخص ها	درصد	
CHS	علل تجویز	۵۷/۵	
	شیر مصنوعی	اختلال رشد	۱۶/۷
		چندقلوی	۱/۸
		جدایی والدین	۱۱/۶
		بیماری مادر و مصرف دارو	۰/۴
		فرزند خواندگی	۰/۲
		مرگ مادر	۱۱/۸
		سایر	۹۵/۲
فرم آماری شیر مادر	درصد تجویز شیر مصنوعی در کمیسیون های شیر مصنوعی	۶۴/۳	
نتایج پایش و ارزیابی بیمارستانهای دوستانار کودک	نسبت بیمارستان های دوستانار کودک		

جدول ۳-۱۶: شاخصهای سلامت در استان کردستان در سال ۱۳۹۹

ردیف	واحد	عنوان	شاخص
۱		سهم جمعیت روستایی و شهرهای زیر ۲۰ هزار نفر تحت پوشش برنامه پزشک خانواده از کل جمعیت روستایی و شهرهای زیر ۲۰ هزار نفر استان	۱۰۰
۲		تعداد تیم پزشک خانواده موجود در مراکز مجری برنامه به تعداد تیم مورد نیاز	۱۲۷
۳		میزان بروز سرطان (بر اساس ثبت)	۱۲۵ در صد هزار
۴		درصد پوشش برنامه ثبت سرطان	۹۹٪
۵		میزان بروز تالاسمی	۰
۶		میزان شیوع تالاسمی	۰
۷		میزان بروز فلج شل حاد در کودکان زیر ۱۵ سال	۲ در صد هزار کودک زیر ۱۵ سال
۸		میزان بروز سرخک	۰
۹		میزان بروز مالاریا	۰
۱۰	گسترش	میزان بروز انواع سل	کل موارد سل
			۶,۴ در صد هزار
			سل اسیمبر مثبت
			۳,۸ در صد هزار
			سل اسیمبر منفی
			۰,۸ در صد هزار
			سل خارج ریوی
			۱,۸۷ در صد هزار
۱۱		میزان بروز مننژیت منگوکوک	۰
۱۲		میزان بروز سیاه سرفه	۰
۱۳		میزان بروز دیفتری	۰
۱۴		میزان شیوع HIV در بزرگسالان ۱۵-۴۹ سال	----
۱۵		تعداد بیماران HIV شناسایی شده از ابتدای شروع اپیدمی در استان (روند تجمعی)	۶۰۱
۱۶		تعداد بیماران HIV شناسایی (زنده)	۳۱۰
۱۷		تعداد بیماران HIV تحت پوشش درمان داروهای ضد ویروسی (ART)	۲۲۰
۱۸		تعداد بروز بیماری سالک	۱۰
۱۹		میزان بروز بیماری سیاه زخم	۵
۲۰		تعداد موارد هاری	۰
۲۱		میزان بروز کزاز نوزادی	۰
۲۲		تعداد کل کزاز	۰
۲۳		میزان بروز کم کاری مادرزادی تیروئید	۹/۶ در صد هزار نوزاد غربالگری شده
۲۴		تعداد موارد حیوان گزیدگی	۲۱۶۶

جدول ۳-۱۷: شیوع دیابت براساس جنس در استان کردستان در سال ۱۳۹۹

تعداد افراد	افراد غربالگری		تعداد بیماران		کل شیوع
	مرد	زن	مرد	زن	
جمع کل	۱۲۴۸۲۱	۱۲۶۵۳۱	۳۰۱۷	۷۰۵۶	۴
					شیوع درصد (مردان) ۲/۴
					شیوع درصد (زنان) ۵/۵

جدول ۳-۱۸: تعداد مراجعه کودک بیمار در سطح خانه بهداشت و مراکز بهداشتی درمانی شهری و روستایی

مرکز درمانی	سال ۱۳۹۵	سال ۱۳۹۶	سال ۱۳۹۷	سال ۱۳۹۸	سال ۱۳۹۹
خانه بهداشت	۱۷۱۶۷	۱۸۹۶۰	۱۵۲۲۱	۱۸۸۳۷	۹۹۶۱
مرکز بهداشتی درمانی روستایی	۲۴۱۰۶	۲۳۹۱۳	۲۴۳۳۳	۳۷۴۰۲	۲۲۱۷
مرکز بهداشتی درمانی شهری	۴۳۹۷	۵۴۹۹	۷۹۰۰	۹۴۴۸	۷۸۷۱

جدول ۳-۱۹: بیماریها در استان کردستان در سال ۱۳۹۹

ردیف	نوع بیماری	تعداد
۱	تب مالت	۹۰۹
۲	حیوان گزیدگی	۲۱۶۶
۳	تب راجعه	۰
۴	کیست هیداتیک	۸

جدول ۳-۲۰: نسبت ۱۰ علت اول مرگ در سال های ۱۳۹۸ و ۱۳۹۹

سال ۱۳۹۹			سال ۱۳۹۸		
درصد	علت مرگ	ردیف	درصد	علت مرگ	ردیف
۳۶/۱۸	بیماری های قلبی و عروقی	۱	۴۳/۶۰	بیماری های قلبی و عروقی	۱
۲۳/۶۵	بیماری های عفونی و انگلی	۲	۱۶/۲۰	سرطان ها و تومورها	۲
۱۱/۰۷	سرطان ها و تومورها	۳	۸/۸۴	حوادث غیر عمدی	۳
۴/۵۳	بیماریهای دستگاه تنفسی	۴	۵/۸	بیماری های دستگاه تنفسی	۴
۳/۹۱	حوادث مربوط به حمل و نقل	۵	۵/۴	بیماری های دوران حول تولد	۵
۳/۲۳	بیماریهای دوران حول تولد	۶	۳/۱	علائم و حالات بد تعریف شده و مبهم	۶
۲/۵۶	بیماریهای غدد، تغذیه و متابولیک	۷	۲/۷	حوادث عمدی	۷
۲/۳۵	بیماریهای دستگاه ادراری و تناسلی	۸	۲/۶	بیماری های غدد، تغذیه و متابولیک	۸
۲/۰۹	علائم و حالات بد تعریف شده و مبهم	۹	۲/۵	بیماری های دستگاه ادراری و تناسلی	۹
۱/۵۷	بیماریهای دستگاه گوارش	۱۰	۲/۳	بیماری های دستگاه گوارش	۱۰

برنامه نظام مراقبت مرگ کودکان ۱ تا ۵۹ ماهه

میزان بروز مرگ کودکان ۱ تا ۵۹ ماهه در ۱۰۰۰ تولد زنده در دانشگاه علوم پزشکی کردستان

* در سال ۱۳۹۰: ۴/۸۶	* در سال ۱۳۹۱: ۴/۹۲	* در سال ۱۳۹۲: ۳/۸
* در سال ۱۳۹۳: ۴/۲۶	* در سال ۱۳۹۴: ۳/۹	* در سال ۱۳۹۵: ۳/۹
* در سال ۱۳۹۶: ۴/۱	* در سال ۱۳۹۷: ۳/۸	* در سال ۱۳۹۸: ۴/۱

جدول ۳-۲۱: نسبت مرگ کودکان ۱ تا ۵۹ ماهه بر اساس علت فوت در گروه بندی ICD۱۰

سال ۱۳۹۹		سال ۱۳۹۸	
نسبت	علت مرگ	نسبت	علت مرگ
۱۷/۷	ناهنجاری مادرزادی و کروموزومی	۱۰/۷	ناهنجاری مادرزادی و کروموزومی
۲۱/۵	حوادث و سوانح غیر عمدی	۲۴/۳	حوادث و سوانح غیر عمدی
۱/۳	سرطانها و تومورها	۵/۸	سرطانها و تومورها
۱۰/۱	بیماریهای سیستم عصبی	۱۱/۷	بیماریهای سیستم عصبی
۱۱/۳	سایر	۱/۹	سایر
۵/۱	بیماریهای حول تولد	۳/۹	بیماریهای حول تولد
۱۱/۴	بیماریهای دستگاه تنفس	۸/۷	بیماریهای دستگاه تنفس
۸/۹	بیماریهای عفونی و انگلی	۳/۹	بیماریهای عفونی و انگلی
۸/۹	بیماریهای قلبی	۷/۸	بیماریهای قلبی
۳/۸	بیماریهای غدد، تغذیه و متابولیک	۱۱/۷	بیماریهای غدد، تغذیه و متابولیک

جدول ۳-۲۲: آمار سالمندان (شیوه زندگی سالم) در شش ماهه اول سال ۱۳۹۹

شش ماهه اول				شهرستان
آموزش دیده		نیازمند آموزش (گروه سنی ۶۰ سال و بیشتر)		
روستا	شهر	روستا	شهر	
۱۸۱۲	۱۱۹۵	۱۰۲۲۲	۳۷۱۷۳	سندج
۱۹۶۹	۵۱۲	۷۴۶۴	۸۱۵۱	قروه
۳۷۸۴	۳۰۰۸	۸۱۱۹	۱۶۶۴۶	سقز
۱۴۱۷	۲۷۳	۴۲۷۶	۸۵۷۰	بانه
۲۰۰۵	۲۶۸۷	۴۹۱۵	۹۵۵۹	مریوان
۲۰۴۳	۱۲۸	۶۳۱۴	۷۶۲	سروآباد
۱۳۷۵	۱۳۳	۴۵۳۱	۲۴۶۸	دهگلان
۳۲۵۷	۲۸۵۸	۶۶۸۹	۶۶۴۶	بیجار
۱۳۴۲	۵۰	۵۶۵۱	۲۸۹۸	دیواندره
۱۷۶۱	۹۳۹	۶۰۷۷	۴۸۰۳	کامیاران
۲۰۷۶۵	۱۱۷۸۳	۶۴۲۵۸	۹۷۶۷۶	استان

جدول ۳-۲۳: آمار سالمندان (شیوه زندگی سالم) در شش ماهه دوم سال ۱۳۹۹

شش ماهه دوم				شهرستان
آموزش دیده		نیازمند آموزش (گروه سنی ۶۰-۷۰ سال)		
روستا	شهر	روستا	شهر	
۲۳۱۵	۱۳۲۸	۵۷۲۳	۲۳۷۷۹	سندج
۲۲۵۴	۷۱۴	۳۵۲۸	۶۷۰۵	قروه
۱۰۰۰	۱۳۲۲	۴۴۸۰	۱۰۲۸۵	سقز
۹۷۵	۵۴۲	۲۳۹۰	۵۳۵۵	بانه
۲۳۴۵	۱۱۲۴	۳۵۸۸	۵۸۷۶	مریوان
۱۸۱۶	۹۸	۳۴۵۱	۴۷۴	سروآباد
۱۶۹۲	۴۷	۲۶۷۴	۱۵۴۰	دهگلان
۱۳۸۴	۲۴۲	۳۷۲۴	۳۹۴۶	بیجار
۱۳۶۶	۴۷۶	۳۳۸۳	۱۷۹۲	دیواندره
۲۶۴۱	۹۹۳	۳۳۲۷	۳۱۶۷	کامیاران
۱۷۷۸۸	۶۸۸۶	۳۶۲۶۸	۶۲۹۱۹	استان

جدول ۳-۲۴: مراقبت های ادغام یافته سالمندی به تفکیک شهر و روستا در سال ۱۳۹۹

شش ماهه دوم		شش ماهه اول		شش ماهه اول		شش ماهه دوم		شهرستان
غیرپزشک		پزشک		غیرپزشک		پزشک		
روستایی	شهری	روستایی	شهری	روستایی	شهری	روستایی	شهری	
۱۹۱۹	۵۵۱	۱۶۴۶	۱۴۸	۱۴۸۳	۱۸۳	۱۹۱۸	۷۹	بانه
۲۳۹۱	۱۶۹	۱۸۹۶	۲۸	۷۷۴	۶۳	۱۲۸۶	۲۱	دهگلان
۳۷۳۶	۱۹۵۲	۲۹۹۴	۱۹۱	۲۹۸۲	۹۱۹	۲۴۵۹	۳۳	سقز
۲۸۴۲	۴۴۹	۲۱۵	۶۳	۱۸۴۷	۲۶۴	۳۱۴	۷۶	بیجار
۲۲۴۰	۵۴۰	۶۳۵	۳۳۰	۱۳۴۲	۵۰	۶۹۴	۳۵	دیواندره
۲۱۱۸	۶۸۰	۰	۱۰۲۷	۱۷۶۲	۲۳۹	۱۲۶۲	۱۶	قروه
۲۷۵۶	۱۸۱۶	۱۹۸۱	۵۶۱	۱۷۷۱	۶۶۵	۱۵۲۴	۲۳۱	سنندج
۲۹۸۴	۲۵۷	۱۳۳۹	۴۱	۱۹۴۲	۱۹۴	۸۳۸	۱۲۴	سروآباد
۲۴۱۵	۲۶۰	۱۴۰۸	۰	۸۳۶	۴۳	۷۴۴	۵	مریوان
۲۳۷۷	۴۹۱	۱۷۰۹	۱۷۵	۱۵۸۲	۱۸۱	۱۷۹۷	۵۰	کامیاران
۲۵۷۷۸	۷۱۶۵	۱۳۸۲۳	۲۵۶۴	۱۶۳۲۱	۲۸۰۱	۱۲۸۳۶	۶۷۰	استان

جدول ۳-۲۵: مراقبت های ادغام یافته سالمندی در سال ۱۳۹۹

سال ۱۳۹۹		نشن ماهه دوم		نشن ماهه اول		شهرستان
غیر پزشکی	پزشک	غیر پزشکی	پزشک	غیر پزشکی	پزشک	
۴۱۳۶	۳۷۹۱	۲۴۷۰	۱۷۹۴	۱۶۶۶	۱۹۹۷	بانه
۳۳۹۷	۳۲۳۱	۲۵۶۰	۱۹۲۴	۸۳۷	۱۳۰۷	دهگلان
۹۵۸۹	۵۶۷۷	۵۶۸۸	۳۱۸۵	۳۹۰۱	۲۴۹۲	سقز
۵۴۰۲	۶۶۸	۳۲۹۱	۲۷۸	۲۱۱۱	۳۹۰	بیجار
۴۱۷۲	۱۶۹۴	۲۷۸۰	۹۶۵	۱۳۹۲	۷۲۹	دیواندره
۴۷۹۹	۲۳۰۵	۲۷۹۸	۱۰۲۷	۲۰۰۱	۱۲۷۸	قروه
۷۰۰۸	۴۲۹۷	۴۵۷۲	۲۵۴۲	۲۴۳۶	۱۷۵۵	سنندج
۵۳۷۷	۲۳۴۲	۳۲۴۱	۱۳۸۰	۲۱۳۶	۹۶۲	سرآباد
۳۵۵۴	۲۱۵۷	۲۶۷۵	۱۴۰۸	۸۷۹	۷۴۹	مریوان
۴۶۳۱	۳۷۳۱	۲۸۶۸	۱۸۸۴	۱۷۶۳	۱۸۴۷	کامیاران
۵۲۰۶۵	۲۹۸۹۳	۳۲۹۴۳	۱۶۳۸۷	۱۹۱۲۲	۱۳۵۰۶	استان

جدول ۳-۲۶: درصد مراقبت ادغام یافته سالمندی سال ۱۳۹۹

سال ۱۳۹۹		۶ ماهه دوم		۶ ماهه اول	
غیر پزشکی	پزشک	غیر پزشکی	پزشک	غیر پزشکی	پزشک
۵۲۰۶۵	۲۹۸۹۳	۳۲۹۴۳	۱۶۳۸۷	۱۹۱۲۲	۱۳۵۰۶
%۳۱/۶	%۱۸/۲	%۱۹/۹	%۹/۹	%۱۱/۸	%۸/۳

جدول ۳-۲۷: درصد برنامه شیوه زندگی سالم در دوره سالمندی در سال ۱۳۹۹

۶ ماهه اول (گروه سنی ۶۰ سال و بیشتر)				۶ ماهه دوم (گروه سنی ۶۰-۷۰ سال)			
نیازمند آموزش		آموزش دیده		نیازمند آموزش		آموزش دیده	
شهری	روستایی	شهری	روستایی	شهری	روستایی	شهری	روستایی
۶۴۲۵۸	۹۷۶۷۶	۶۸۸۶	۱۷۷۸۸	۶۲۹۱۹	۳۶۲۶۸	۱۰/۹٪	۴۹٪

جدول ۳-۲۸: شاخص های برنامه سلامت باروری

منبع استخراج شاخص	شاخص	میزان /درصد
ثبت احوال - فرمهای آماری - سامانه سیب	میزان باروری کلی (TFR)	۱/۶
	درصد عملکرد مشاوره هنگام ازدواج	۴۷
	(افت شاخص با توجه به تعطیلی مراکز مشاوره هنگام ازدواج به دلیل شیوع بیماری کرونا)	

جدول ۳-۲۹: شاخص های برنامه سلامت میانسالان

شاخص		درصد پوشش خدمت میانسالان (توسط مراقب سلامت) در سال ۱۳۹۹		
درصد پوشش خدمت زنان میانسال (توسط ماما) در سال ۱۳۹۹	کل	مرد	زن	
۱۲/۴	۲۶/۶	۲۳/۳	۳۰	کشور
۸/۷	۱۹	۱۴/۱	۲۴/۱	دانشگاه کردستان
۶	۱۶/۴	۳۰	۲۲/۹	دهگلان
۱۸/۱	۲۸	۳۹/۳	۳۳/۷	بیجار
۱۷/۶	۱۷/۸	۳۷/۴	۲۷/۳	سقز
۱۸/۳	۲۵/۷	۳۹/۲	۳۲/۴	سنندج
۱۸/۷	۳۱/۷	۵۵/۷	۴۴	قروه
۹/۸	۱۷/۳	۲۵/۳	۲۱/۳	بانه
۱۰/۶	۱۶	۲۳/۲	۱۹/۶	مریوان
۱۱/۴	۱۹	۳۳/۵	۲۶	دیواندره
۵/۸	۸/۳	۱۷/۱	۱۲/۵	کامیاران
۳/۹	۶/۳	۱۳/۱	۹/۷	سرورآباد

جدول ۳-۳۰: گزارش ماهانه ی سندرم ها و اتیولوژی های آمیزشی به مدیریت بیماری های دانشگاه در سال ۱۳۹۹

سن (سال)							
جنس	کمتر از ۱۵ سال	۱۵-۱۷ سال	۱۸-۲۴	۲۵-۳۴	۳۵-۴۴	۴۵ و بالاتر	مجموع
اولسر غیروزیکولی ژنیتال							
زن	۰	۲	۲۱	۷۲	۶۰	۴۱	۱۹۶
مرد	۰	۱	۱	۵	۳	۰	۱۰
مجموع	۰	۳	۲۲	۷۷	۶۳	۴۱	۲۰۶
ترشح مجرا در مردان							
مرد	۰	۰	۳۵	۵۹	۶۳	۲۷	۱۸۴
گنوره (قطعی)							
زن	۰	۰	۰	۰	۰	۰	۰
مرد	۰	۰	۰	۰	۰	۰	۰
مجموع	۰	۰	۰	۰	۰	۰	۰
سیفیلیس اولیه و ثانویه (مشکوک)							
زن	۰	۰	۱	۰	۰	۰	۰
مرد	۰	۰	۰	۰	۰	۰	۰
مجموع	۰	۰	۱	۰	۰	۰	۰

جدول ۳-۳۱: شاخص های عملکردی واحد بهداشت حرفه ای حوزه معاونت بهداشتی استان کردستان در سالهای ۱۳۹۸ و ۱۳۹۹

ردیف	شاخص	سال	
		۱۳۹۸	۱۳۹۹
۱	درصد کارگاههای تحت پوشش بهداشت حرفه ای*	%۱۰۰	%۱۰۰
۲	درصد شاغلین تحت پوشش بهداشت حرفه ای	%۱۰۰	%۱۰۰
۳	درصد کارگاههای بازرسی شده در سالجاری	%۱۰۰	%۱۰۰
۴	درصد شاغلینی که به خدمات بهداشت حرفه ای دسترسی دارند	%۶۰/۳۵	%۶۶
۵	درصد شاغلینی که در کارگاههای دارای ریسک بالا ی بیماریهای شغلی کار می کنند	%۴۸/۹۱	%۳۳/۸۱
۶	درصد شاغلین تحت پوشش معاینات شغلی*	%۴۰/۲	%۴۵/۴۸
۷	درصد کارگاههای دارای تشکیلات بهداشت حرفه ای	%۸۰/۹۲	%۷۴/۳
۸	درصد کارگاههای دارای عامل زیان آور گردوغبار، گاز و بخار و دود و دمه	%۱۰/۶۹	%۸/۱۳
۹	درصد کارگاههای دارای عامل زیان آور صدا	%۱۱/۹۴	%۹/۸
۱۰	درصد کارگاههای دارای عامل زیان آور روشنایی	%۳/۴۸	%۳/۴۱
۱۱	درصد کارگاههای دارای عامل زیان آور پرتو	%۵/۹۸	%۵/۷۹
۱۲	درصد کارگاههای دارای عامل زیان آور گرما و رطوبت	%۱/۵۶	%۱/۳۸
۱۳	درصد کارگاههای دارای عامل زیان آور سرما**	%۰/۱	%۰/۰۹
۱۴	درصد کارگاههای دارای عامل بیولوژیکی زیان آور***	%۳	%۲/۴۶
۱۵	درصد شاغلین دارای عامل زیان آور وضعیت نامناسب بدن حین کار	%۱۵/۹۶	%۱۳/۴۱
۱۶	درصد شاغلین در مواجهه با حمل بار نامناسب	%۴/۷۶	%۳/۵
۱۷	درصد کارگاههایی که صدای زیان آور را کنترل نموده اند	%۳/۴۵	%۶/۷۹
۱۸	درصد کارگاههایی که عامل گردوغبار ، گاز و بخار و دود و دمه زیان آور را کنترل نموده اند	%۱۱/۸۹	%۱۱/۳۷
۱۹	درصد کارگاههایی که ایستگاه کار شاغلینشان اصلاح شده	%۱۲/۹۳	%۷/۴
۲۰	درصد کارگاههایی که عامل حمل بار زیان آور را کنترل نموده اند****	%۷/۳۲	%۹/۱۷
۲۱	درصد شاغلینی که از وسایل حفاظت شنوایی مناسب استفاده می کنند	%۵۷/۸۱	%۶۹/۲۵

* لازم به ذکر است مستندات سامانه جامع ناقص بوده و مستند این شاخص فرم آماری کاغذی است که پیوست می باشد.

** درصد کارگاههای دارای عامل زیان آور سرما در سامانه جامع بازرسی در نظر گرفته نشده و احتمالاً این پارامتر در استرس حرارتی تعریف شده است.

*** درصد کارگاههای دارای عامل بیولوژیکی زیان آور در سامانه جامع بازرسی بصورت درصد شاغلین دارای عامل بیولوژیکی زیان آور تعریف شده است که این مقدار ۴/۳۹٪ می باشد. **** درصد کارگاههایی که عامل حمل بار زیان آور را کنترل نموده اند در سامانه جامع بازرسی در نظر گرفته نشده است و احتمالاً این پارامتر در کنترل های مشابه دیگر تعریف شده است.

جدول ۳-۳۲: شاخص های عملکردی واحد سلامت روانی ، اجتماعی و اعتیاد در سال ۱۳۹۹

عنوان	تعداد(نفر)
تعداد کل موارد غربالگری اولیه سلامت روان	۳۰۴۱۵۰
تعداد کل موارد مثبت غربالگری اولیه سلامت روان	۶۹۸۲
تعداد غربالگری اولیه همسر آزاری	۵۲۲۲۹
تعداد غربالگری اولیه مثبت همسر آزاری	۶۰۹
تعداد غربالگری اولیه کودک آزاری	۹۶۸۳۱
تعداد افراد با غربالگری اولیه مثبت کودک آزاری	۱۳۷
تعداد کل غربالگری اولیه اختلالات مصرف دخانیات ، الکل و مواد توسط مراقب سلامت	۱۷۵۹۶۵
تعداد کل غربال مثبت اختلالات مصرف دخانیات ، الکل و مواد توسط مراقب سلامت	۸۴۵۷
تعداد کل افراد غربالگری تکمیلی اختلالات مصرف دخانیات ، الکل و مواد توسط کارشناس سلامت روان	۳۶۱۶

جدول ۳-۳۳: شاخص های عملکردی برنامه هر خانه یک پایگاه سلامت در سال ۱۳۹۹

عنوان شاخص	مقدار شاخص
درصد خانوارهای دارای سفیر سلامت	۳۴/۸۱٪
درصد رابطان سلامت محله	۸۵/۹۴٪
درصد باورشان و مراقبین و کارکنان ستادی آموزش دیده در مورد برنامه هر خانه یک پایگاه سلامت	۱۰۰٪
درصد سفیران آموزش دیده در حیطه ارتقای سلامت و پیشگیری در برنامه هر خانه یک پایگاه	۲۱/۶۷٪
درصد سفیران آموزش دیده در حیطه درمان های اولیه در برنامه هر خانه یک پایگاه	۱۴٪
درصد سفیران آموزش دیده در حیطه توانبخشی در برنامه هر خانه یک پایگاه	۱۵/۳۷٪

فصل چهارم

معاونت آموزشی

۱۳۹۹

جدول ۴-۱: شاخصهای آموزشی در سال ۱۳۹۹

عنوان شاخص	واحد متعارف	عملکرد سال ۱۳۹۹
تعداد دانشجویان دوره کاردانی	نفر	۲۵
تعداد دانشجویان دوره کارشناسی	نفر	۱۵۱۵
تعداد دانشجویان دوره کارشناسی ارشد	نفر	۲۰۷
تعداد دانشجویان دوره دکتری عمومی	نفر	۱۲۸۹
تعداد دانشجویان دوره دکتری تخصصی PHD	نفر	۲۱
تعداد دانشجویان دوره تخصصی پزشکی	نفر	۱۲۴
نسبت دانشجویان دوره تحصیلات تکمیلی به کل دانشجویان	درصد	۱۱
نسبت دانشجویان مشروط شده به کل دانشجویان	درصد	۱/۹
نسبت دانشجویان اخراجی به کل دانشجویان	درصد	۰/۶
نسبت دانشجویان مردودی در امتحانات پایانی به دانشجویان واجد شرایط	درصد	۱۲
نسبت دانشجو به اعضاء هیئت علمی	درصد	۱۰/۸
نسبت دانشجو به کارکنان غیر عضو هیئت علمی	درصد	۱۶/۳
تعداد اعضای هیئت علمی جذب شده	نفر	۳۴
نسبت اعضای هیئت علمی با درجه استادیاری و بالاتر	درصد	۸۱/۲
تعداد اعضای هیات علمی ارتقای یافته	نفر	۳
نسبت اعضای هیات علمی ارتقاء یافته به کل اعضای هیات علمی	درصد	۱۲
درصد گروههای آموزشی در گیر در اجرای طرح ارزشیابی درونی به کل گروهها	درصد	۸۵
تعداد برنامه های آموزش مداوم اجرا شده	تعداد	۵۲ برنامه بصورت وینار
نسبت برنامه های آموزش مداوم (باز آموزی) دارای طراحی علمی به کل برنامه ها	درصد	۱۰۰
نسبت برنامه های مدون (باز آموزی) به تعداد مشمولین تحت پوشش در هر رشته (نسبت تعداد پزشکان هر گروه به تعداد برنامه های تشکیل شده)	درصد	۹۵
سرانه فضای آموزشی (دانشگاهی) بدون احتساب فضاهای بیمارستانی	متر مربع	۱۲
سرانه فضای آموزشی (دانشگاهی) با احتساب فضاهای بیمارستانی	متر مربع	۴۵/۶
تعداد بانکهای اطلاعاتی فعال	تعداد	۳

جدول ۴-۲: مقایسه سه ساله شاخصهای عملکرد حوزه معاونت آموزش و تحقیقات دانشگاه علوم پزشکی کردستان

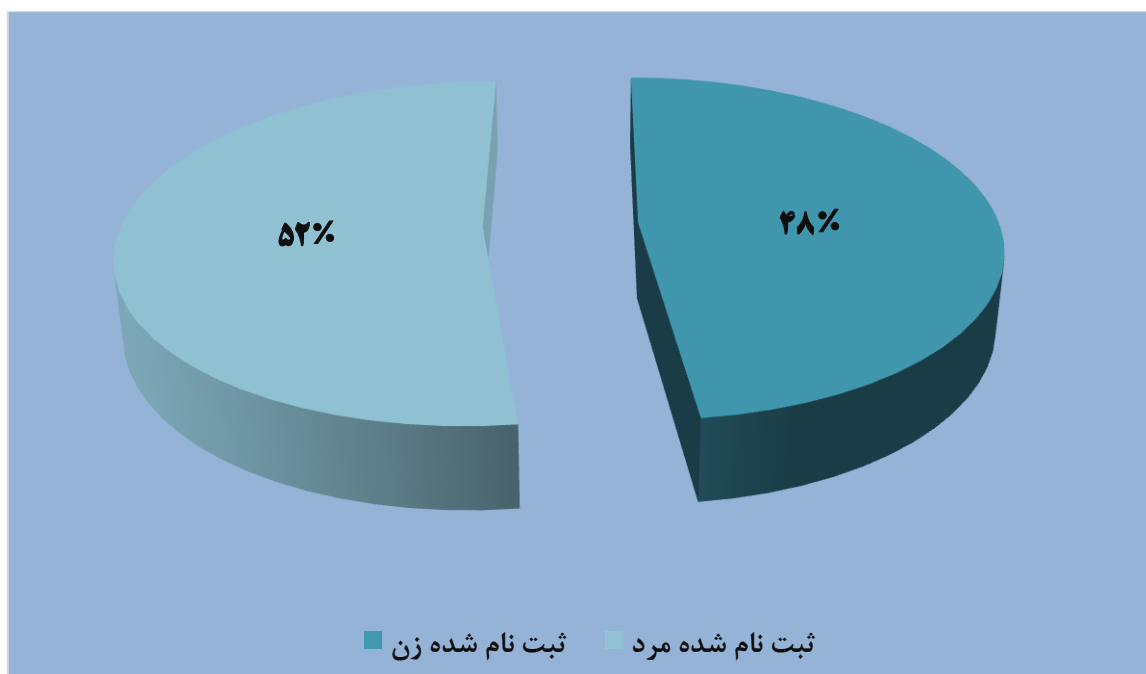
ردیف	عنوان شاخص	۱۳۹۷	۱۳۹۸	۱۳۹۹
۱	تعداد کارگاه های آموزشی برگزار شده جهت ارتقاء سطح توانمندی اساتید	۶۸	۸۷	۴۷
۲	تعداد برنامه های آموزش مداوم جامعه پزشکی و پیراپزشکی اجرا شده	۳۰۶	۳۳۱	۵۲ برنامه بصورت وبینار
۳	میزان اجرای برنامه های مربوط به دانشجویان عضو دفتر استعدادهای درخشان (درصد)	۱۰۰	۱۰۰	۱۰۰
۴	درصد اجرای فرآیند ارزشیابی استاد توسط دانشجو (درصد)	۸۳/۱	۸۲/۷	۹۰
۵	میزان جذب اعضای هیئت علمی مورد نیاز دانشگاه از طریق فراخوان (درصد)	۱۱	۲۴	۲
۶	میزان پیشرفت اجرای طرح ارزشیابی درونی در گروه های آموزشی دانشگاه (درصد)	۶۰	۶۰	۷۰
۷	تعداد پژوهش های انجام شده در زمینه آموزش پزشکی	۲۶	۴۴	۲۳
۸	نسبت دانشجویان تحصیلات تکمیلی به کل دانشجویان	۱۳	۱۱/۷	۱۱
۹	نسبت دانشجو به عضو هیات علمی (درصد)	۹/۳	۱۱/۷	۱۰/۸
۱۰	نسبت اعضای هیئت علمی ارتقاء یافته به کل اعضای هیئت علمی (درصد)	۰/۳	۱/۱	۴
۱۱	نسبت اعضای هیئت علمی با درجه دکترای تخصصی و بالاتر به کل اعضای هیئت علمی (درصد)	۸۱/۴	۸۱/۶	۸۲/۳

(ادامه) جدول ۴-۲: مقایسه سه ساله شاخصهای عملکرد حوزه معاونت آموزش و تحقیقات دانشگاه

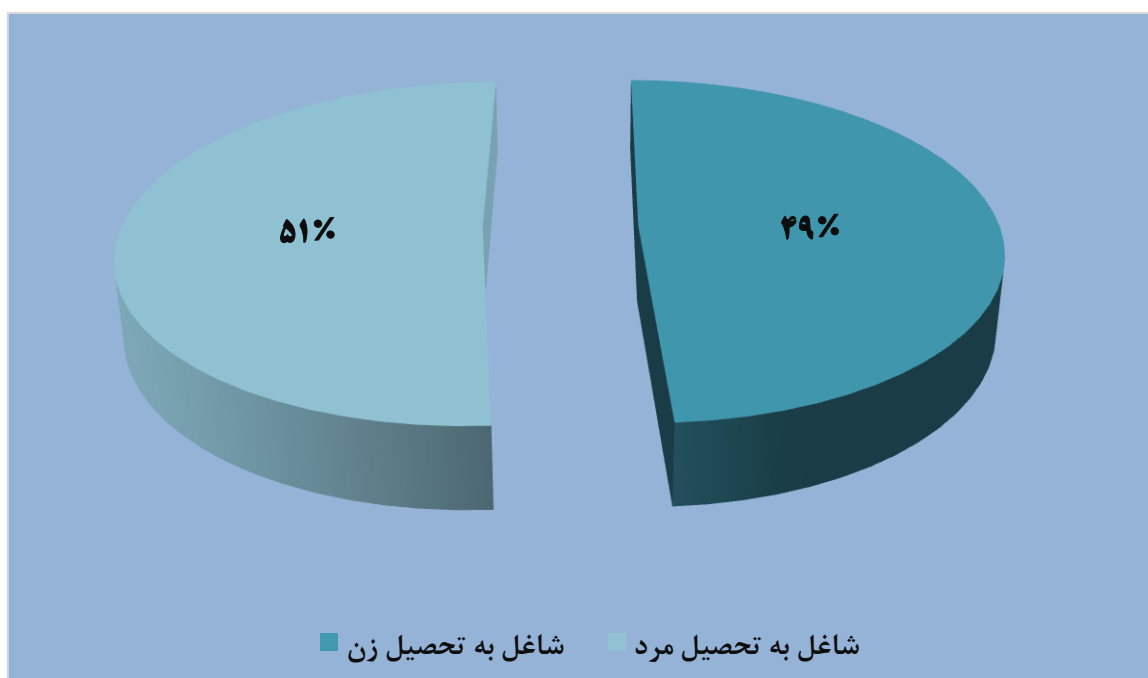
ردیف	عنوان شاخص	۱۳۹۷	۱۳۹۸	۱۳۹۹
۱۲	نسبت دانشجویان مشروطی به کل دانشجویان	۳/۹	۳/۲	۲/۸
۱۳	نسبت دانشجویان اخراجی (محروم از تحصیل) به کل دانشجویان	٪/۱۸	٪/۰۲	٪/۰۱
۱۴	تعداد مجوزهای کسب شده برای تاسیس رشته های جدید	۰	۰	۰
۱۵	نسبت تخت آموزشی به دانشجو	۴۸/۷	۴۴/۸	۴۱/۶
۱۶	تعداد برنامه های آموزشی به زبان انگلیسی و ICDL ویژه اعضای هیئت علمی	۴ انگلیسی ICDL ۳	۲ انگلیسی	۲ انگلیسی
۱۷	تعداد دانشجویان	۲۷۲۰	۲۹۵۸	۳۱۸۱
۱۸	تعداد اعضای هیئت علمی	۲۵۳	۲۶۴	۲۹۴
۱۹	تعداد رشته های موجود	۳۹	۳۹	۴۰
۲۰	رزیدنت شاغل به تحصیل	۱۳۶	۱۳۰	۱۲۴

جدول ۳-۴: توزیع تعداد دانشجویان به تفکیک ثبت نام شده، شاغل به تحصیل، فارغ التحصیل در سال تحصیلی ۱۳۹۹

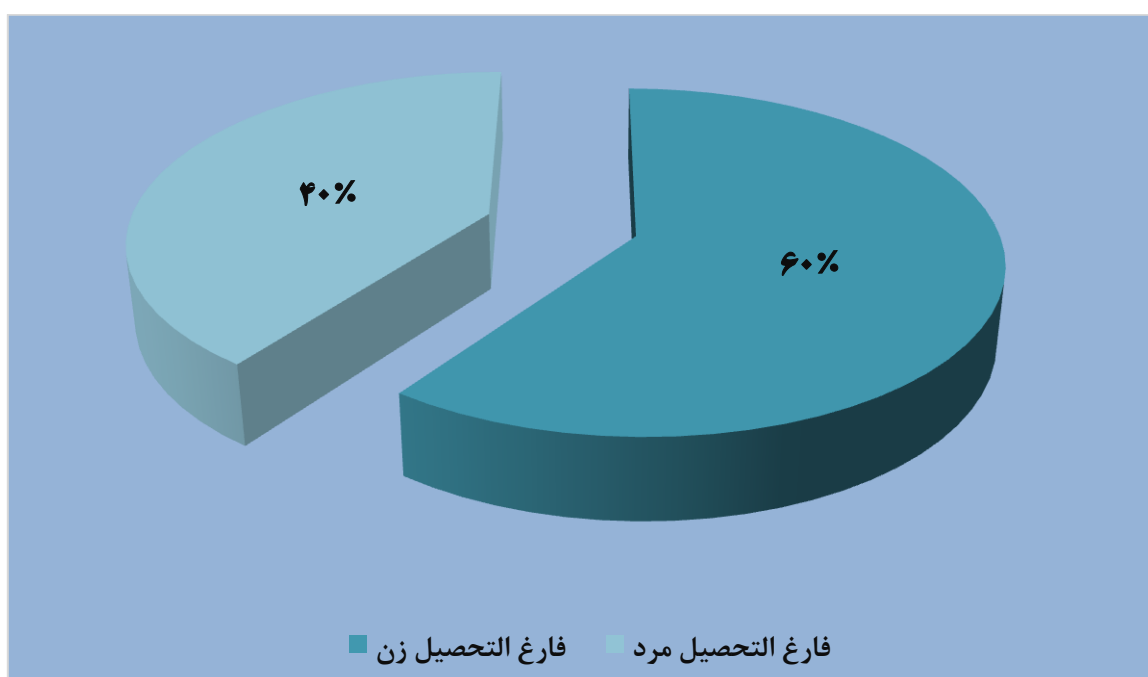
جنس سال تحصیلی	ثبت نام شده			شاغل به تحصیل			فارغ التحصیل		
	جمع	مرد	زن	جمع	مرد	زن	جمع	مرد	زن
۱۳۹۹	۷۹۴	۴۱۴	۳۸۰	۳۱۸۱	۱۶۱۴	۱۵۶۷	۴۶۷	۱۸۹	۲۷۸



نمودار ۱-۴: تعداد دانشجویان ثبت نام شده در سال تحصیلی ۱۳۹۹



نمودار ۴-۲: تعداد دانشجویان شاغل به تحصیل در سال تحصیلی ۱۳۹۹



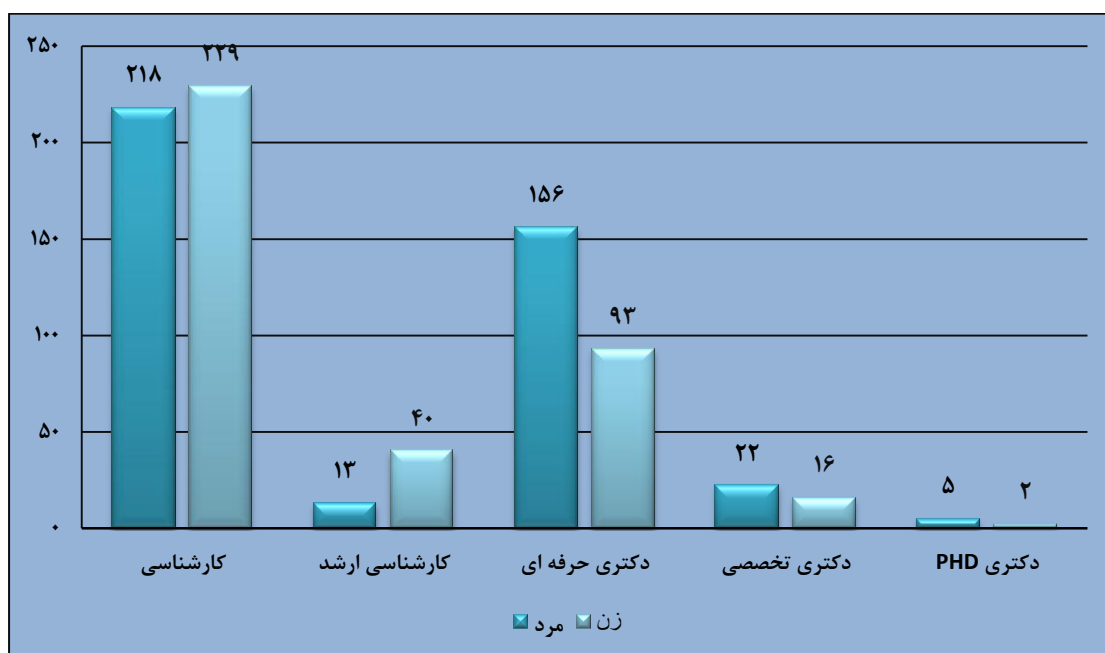
نمودار ۴-۳: تعداد دانشجویان فارغ التحصیل در سال تحصیلی ۱۳۹۹

جدول ۴-۴: توزیع فراوانی دانشجویان شاغل به تحصیل دانشگاه علوم پزشکی کردستان بر حسب مقطع تحصیلی در نیمسال اول سال تحصیلی ۱۳۹۹

جمع	زن	مرد	
۲۵	-	۲۵	کاردانی
۱۵۱۵	۸۵۵	۶۶۰	کارشناسی
۲۰۷	۱۳۹	۶۸	کارشناسی ارشد
۱۲۸۹	۵۰۴	۷۸۵	دکتری حرفه ای*
۱۲۴	۵۹	۶۵	دکتری تخصصی*
۲۱	۱۰	۱۱	دکتری PHD
۳۱۸۱	۱۵۶۷	۱۶۱۴	جمع کل

جدول ۴-۵: توزیع فراوانی پذیرفته شدگان دانشگاه علوم پزشکی کردستان بر حسب مقطع تحصیلی در سال ۱۳۹۹

جمع	زن	مرد	
۰	۰	۰	کاردانی
۴۴۷	۲۲۹	۲۱۸	کارشناسی
۵۳	۴۰	۱۳	کارشناسی ارشد
۲۴۹	۹۳	۱۵۶	دکتری حرفه ای
۳۸	۱۶	۲۲	دکتری تخصصی
۷	۲	۵	دکتری PHD
۷۹۴	۳۸۰	۴۱۴	جمع کل



نمودار ۴-۴: توزیع فراوانی پذیرفته شدگان دانشگاه علوم پزشکی کردستان بر حسب مقطع تحصیلی در سال ۱۳۹۹

جدول ۴-۶: توزیع فراوانی دانشجویان و فارغ التحصیلان دانشگاه علوم پزشکی کردستان بر حسب جنس در سال ۱۳۹۹

جمع	زن	مرد	
۳۱۸۱	۱۵۶۷	۱۶۱۴	شاغل به تحصیل
۴۶۷	۲۷۸	۱۸۹	فارغ التحصیل

جدول ۴-۷: توزیع فراوانی فارغ التحصیلان مقاطع مختلف تحصیلی دانشگاه علوم پزشکی کردستان در سال ۱۳۹۹

جنسیت	گروه تحصیلی	مرد	زن	جمع
	کاردانی	۱۰	۰	۱۰
	کارشناسی	۱۰۹	۱۹۵	۳۰۴
	کارشناسی ارشد	۴	۱۷	۲۱
	دکتری حرفه ای (پزشکی و دندانپزشکی)	۵۱	۵۲	۱۰۳
	دکتری تخصصی پزشکی (PHD و دستیاری)	۱۵	۱۴	۲۹
	جمع کل	۱۸۹	۲۷۸	۴۶۷

جدول ۴-۸: تعداد جلسات برگزار شده در معاونت آموزشی دانشگاه در سال ۱۳۹۹

نام جلسه	تعداد جلسه	تعداد مصوبات
شورای آموزشی دانشگاه	۲۵	۲۲۲
شورای تحصیلات تکمیلی دانشگاه	۲	۱۰
کمیته کارشناسی دانشگاه	۳	۴۸

جدول ۴-۹: تعداد دانشکده های دانشگاه در سال ۱۳۹۹

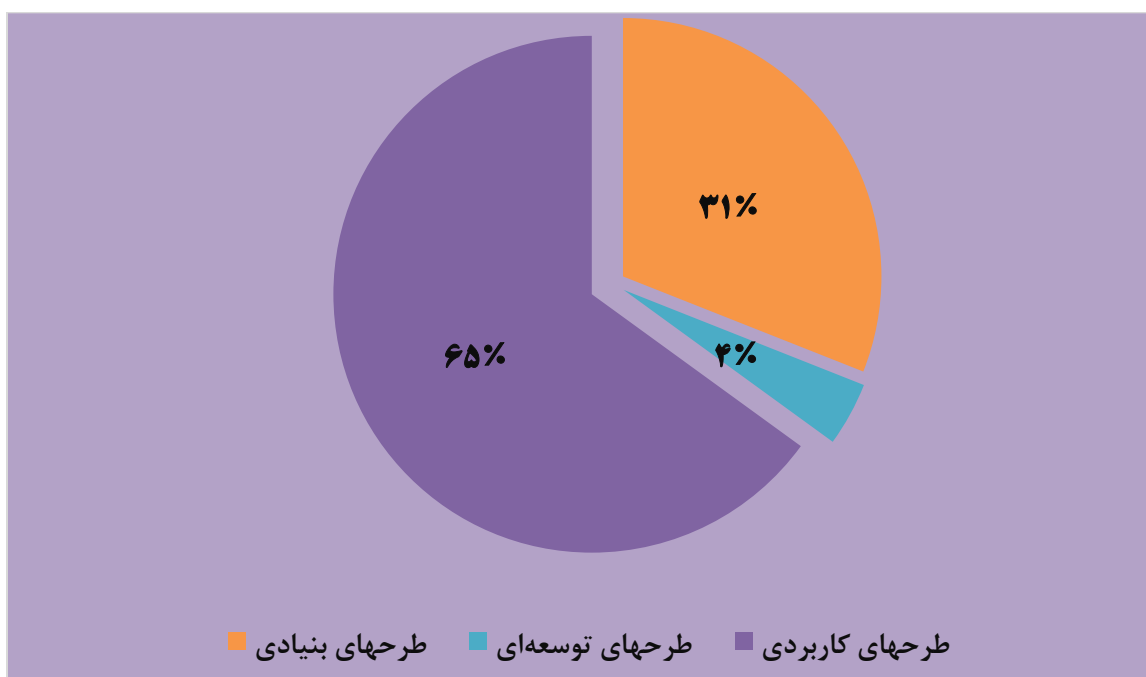
ردیف	نام دانشکده	شهرستان	آدرس	تلفن
۱	پزشکی	سنندج	دانشگاه علوم پزشکی کردستان	۳۳۶۶۴۶۷۳
۲	دندانپزشکی	سنندج	دانشگاه علوم پزشکی کردستان	۳۳۶۶۸۷۷۰
۳	پیراپزشکی	سنندج	دانشگاه علوم پزشکی کردستان	۳۳۶۶۴۶۶۹
۴	پرستاری و مامایی	سنندج	دانشگاه علوم پزشکی کردستان	۳۳۶۲۷۶۳۶
۵	بهداشت	سنندج	دانشگاه علوم پزشکی کردستان	۳۳۶۶۹۶۹

فصل پنجم

معاونت تحقیقات و فناوری

جدول ۵-۱: تعداد طرح‌های مصوب پژوهشی در سال ۱۳۹۹

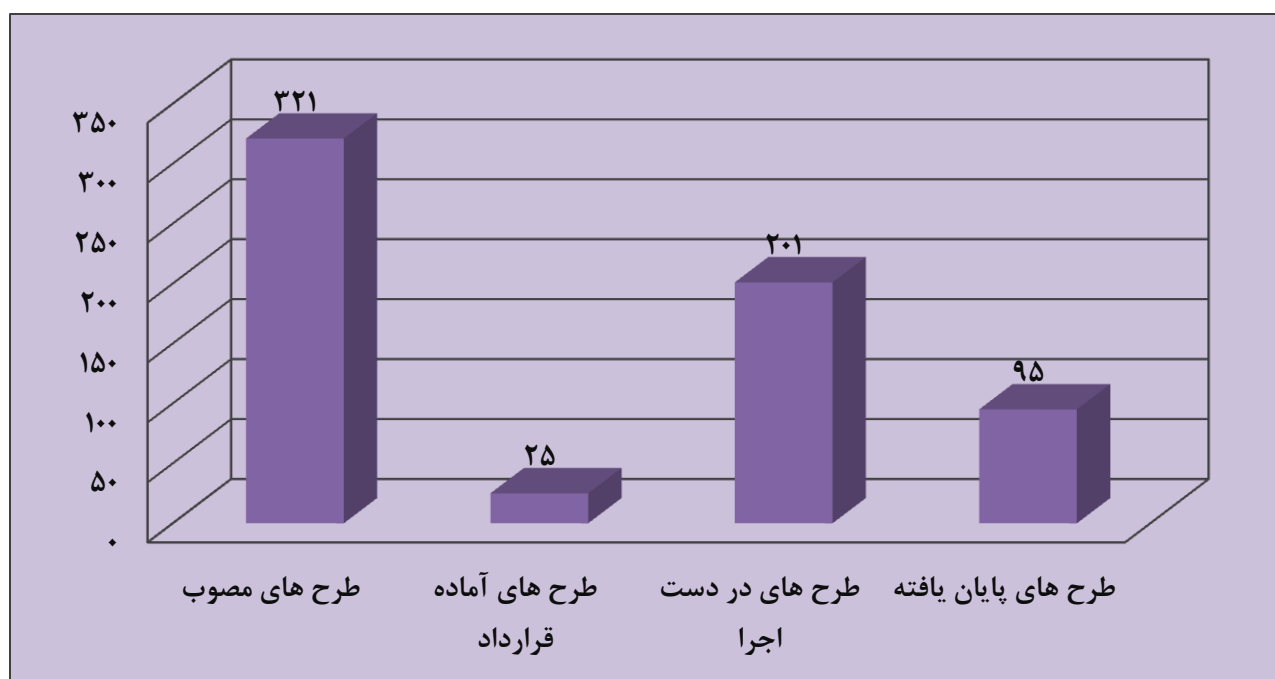
نوع طرح مصوب	تعداد	بودجه (به میلیون ریال)
طرح‌های بنیادی	۵۵	۲۵۱۲
طرح‌های توسعه‌ای	۷	۶۴۴
طرح‌های کاربردی	۱۱۴	۷۵۹۳
طرح‌های فناوری سلامت	۰	۰



نمودار ۵-۱: تعداد طرح‌های مصوب پژوهشی در سال ۱۳۹۹

جدول ۵-۲: فعالیتهای مربوط به بررسی و تصویب طرحهای تحقیقاتی در سال ۱۳۹۹

طرح های مصوب	طرح های آماده قرارداد	طرح های در دست اجرا	طرح های پایان یافته
۳۲۱	۲۵	۲۰۱	۹۵



نمودار ۵-۲: تعداد طرحهای تحقیقاتی در سال ۱۳۹۹

جدول ۵-۳: مقالات چاپ شده در سال ۱۳۹۹

تعداد		نوع مقاله	ردیف
۹۹		مقالات چاپ شده در مجلات داخلی	۱
PubMed		مقالات چاپ شده در مجلات خارجی	۲
۲۰۲۱	۲۰۲۰		
۲۶۵	۳۰۰		
Scopus			
۲۰۲۱	۲۰۲۰		
۳۶۵	۴۱۷		
Web of science			
۲۰۲۱	۲۰۲۰		
۲۶۲	۳۵۵		

جدول ۵-۴: فعالیتهای کمیته اخلاق در سال ۱۳۹۹

تعداد طرحهای تصویب شده	تعداد طرحهای ارجاع شده از شورای پژوهشی	تعداد جلسات برگزار شده
۳۲۰	۳۲۰	۱۹

جدول ۵-۵: فعالیتهای کمیته تحقیقات دانشجویی در سال ۱۳۹۹

نورهای دانشجویی	تعداد مقالات در همایش ها	تعداد همایش های برگزار شده	تعداد طرحهای مصوب دانشجویی	کارگاه های برگزار شده	نمایشگاه			تعداد و شماره مجله
					پمفلت	CD	ویژه نامه	
۱	۳۱	-	۱۴	۳۴	-	-	-	سه شماره مجله (زانکو)

فصل ششم

معاونت دانشجویی و

فرهنگی

جدول ۶-۱: شاخص های عملکرد معاونت دانشجویی و فرهنگی در سال ۱۳۹۹

ردیف	نوع فعالیت	تعداد
۱	برگزاری جلسات شورای فرهنگی	۱۲
۲	برگزاری جلسات شورای دانشجویی	۲
۳	برگزاری جلسات امر به معروف و نهی از منکر دانشگاه	۲
۴	برگزاری جلسات شورای امور قرآنی دانشگاه	۲
۵	برگزاری جلسات کمیته ناظر بر نشریات دانشجویی دانشگاه	۹
۶	برگزاری جلسات نشستهای دانشجویی (پرسش و پاسخ)	۶
۷	برگزاری کارگاههای آموزشی، فرهنگی و مشاوره	۲۲
۸	برگزاری اردوهای فرهنگی، زیارتی، سیاحتی خارج از استان	۰
۹	برگزاری اردوهای فرهنگی، زیارتی، سیاحتی داخل استان	۰
۱۰	برگزاری همایش سمینارهای آموزشی، فرهنگی	۰
۱۱	برپایی نماز جماعت در خوابگاه، دانشکده ها و مراکز	۲۴۰
۱۲	برگزاری جشن فارغ التحصیلان (در سه مقطع دکتری، کارشناسی ارشد، کارشناسی پرستاری و مامایی، کاردانی)	۵
۱۳	برگزاری جشن ازدواج دانشجویی	۰
۱۴	برگزاری یادواره شهدا و تجلیل از شهدای دانشجو	۵
۱۵	برگزاری شورای دانشجویی	۶

جدول ۶-۲: فعالیتهای بهداشت محیط حوزه معاونت دانشجویی فرهنگی در سال ۱۳۹۹

ردیف	فعالیتها	شش ماهه اول ۹۹	شش ماهه دوم ۹۹
۱	آموزشی	۳	۵
	تعداد جلسات		
۲	تعداد افراد آموزش دیده	۴۰	۶۰
	تعداد مشاوره حضوری و تلفنی	۴۶۰	۴۶۰
۳	طرح همقدم (تعداد ارزیابی تلفنی)	۸۵۰	۸۵۰
۴	تعداد خدمات مددکاری	۸۴	۸۴
۵	تعداد موارد ارجاع به روانپزشک	۳۲	۳۲
	تعداد بستری در بیمارستان روانپزشکی	۲	۲
۶	کلرسنجی	۲۰	۴۰
	تعداد مطلوب		
۷	تعداد نامطلوب و صفر	۲۰	۴۰
	تعداد افکار suicide	۲۵	۲۵
۸	تعداد تهدید suicide	۱۶	۱۶
۹	تعداد موارد اقدام به suicide	۱	۱
۱۰	تعداد کارگاه های حضوری	۴	۴
۱۱	تعداد مراجعین سرپایی به پزشک	۳۹۲۵	۳۹۲۵
۱۲	تعداد مراجعین به داروخانه	۳۸۱	۳۸۱
۱۳	تزریقات و پانسمان	۲۰۳	۲۰۳
۱۴	غربالگری دانشجویان ساکن خوابگاه از نظر کرونا و ارائه گواهی سلامت	۲۱۱۴	۲۱۱۴
۱۵	تعداد دانشجویان نیازمند به قرنطینه خوابگاهی	۸	۸
۱۶	تعداد دانشجویان مبتلا به کرونا ساکن خوابگاه	۱۹	۱۹
۱۷	تعداد وینارها (دانشجویان ، کارکنان ، اساتید)	۱۳	۱۳
۱۸	اماکن عمومی دانشجویی	۹	۹
	(خوابگاههای دانشجویی و ...)	۲	۲
	تعداد اماکن دارای معیار بهسازی و بهداشتی		
۱۹	تعداد کل بازدیدهای انجام شده	۱۸	۳۶
	کل	۱	۱
	مجموعه پردیس	۱	۱
۲۰	مطلوب	۰	۰
	نامطلوب	۰	۰
۲۱	عملیات سمپاشی خوابگاههای دانشجویی و سلف سرویس، مسجد و ...)	۶۴۰۰۰	۷۲۰۰۰
	مساحت کل مکانهای سم پاشی یا گندزدایی شده بر حسب متر مکعب		
۲۱	مقدار سم یا ماده گندزدایی بکار رفته	۲۰ لیتر	۲۴ لیتر
	بازدیدهای روزانه بهداشت محیط (از سلف سرویس، خوابگاههای دانشجویی، دانشکده ها و ...)	۲۷	۵۴

جدول ۳-۶: مساحت و سال ساخت و زیربنای خوابگاههای دانشجویی در سال ۱۳۹۹

سال بهره برداری	ظرفیت فعلی	ظرفیت استاندارد	زیربنا	سال ساخت	خوابگاه
۱۳۷۲	۲۱۸	۱۸۰	۲۲۵۰	۱۳۶۸	فاطمیه ۱
۱۳۷۲	۱۸۴	۱۷۴	۲۲۵۰	۱۳۶۸	فاطمیه ۲
۱۳۷۶	۲۰۱	۱۷۰	۱۸۰۰	۱۳۷۳	فاطمیه ۳
۱۳۸۴	۱۷۹	۱۷۲	۱۹۰۰	۱۳۸۳	شهید ورمقانی
۱۳۶۴	۱۷۰	۱۶۴	۱۵۰۰	۱۳۶۲	توحید
نامشخص	۶۰	۴۰	۷۳۶	نامشخص	بعثت(استیجاری)
۱۳۵۲	۵۵	۵۰	۷۰۶	۱۳۵۰	رازی
۱۳۵۲	۸	۸	۷۰۶	۱۳۵۰	آپارتمانهای ادب متاهلی
۱۳۹۶	۳۰۵	۳۰۰	۳۶۰۰	۱۳۹۴	۲۲ گولان
۱۳۷۲	۶۱	۶۱	۲۴۰۰	۱۳۷۰	مولوی
۱۳۷۵	۳۲	۳۲	۹۰۵	۱۳۷۴	۱/۱۷ بهاران متاهلی

جدول ۶-۴: فرم اطلاعات خوابگاههای دانشجویی دانشگاه علوم پزشکی در سال ۱۳۹۹

عنوان خوابگاه	جنس پذیرش	تعداد تخت موجود در خوابگاه	ظرفیت فعلی	پذیرش مهر ماه	پذیرش بهمن ماه	نشانی پستی	تلفن
فاطمیه ۱	خواهران	۲۱۸	۲۱۸	۱۷۰	۴۸	سنندج خیابان پاسداران پردیس دانشگاه علوم پزشکی کردستان کدپستی ۶۶۱۷۷-۱۳۴۴۶	۸۵۳۶
فاطمیه ۲	خواهران	۱۸۴	۱۸۴	۱۱۷	۶۷	سنندج خیابان پاسداران پردیس دانشگاه علوم پزشکی کردستان کدپستی ۶۶۱۷۷-۱۳۴۴۶	۸۴۷۴
فاطمیه ۳	خواهران	۲۰۱	۲۰۱	۱۴۵	۵۶	سنندج خیابان پاسداران پردیس دانشگاه علوم پزشکی کردستان کدپستی ۶۶۱۷۷-۱۳۴۴۶	۸۴۲۰
شهید ورمقانی	خواهران	۱۸۶	۱۷۹	۱۲۱	۵۸	سنندج خیابان پاسداران پردیس دانشگاه علوم پزشکی کردستان کدپستی ۶۶۱۷۷-۱۳۴۴۶	۸۵۳۷
توحید	برادران	۱۶۴	۱۷۰	۹۸	۷۲	سنندج داخل محوطه بیمارستان توحید	۳۳۲۲۸۷۲۰
بعثت	برادران	۶۰	۶۰	۳۲	۲۸	سنندج خیابان سعدی بالاتر از چهارراه جام جم	۳۳۶۶۳۷۹۴
رازی	برادران	۵۰	۵۵	-	-	سنندج سه راه ادب آپارتمانهای ادب بلوک ۴۶	۳۳۲۳۸۹۷۱
متاهلی آپارتمانهای ادب	متاهلی	-	۸	۵	۳	سنندج سه راه ادب آپارتمانهای ادب بلوک ۴۶	-
۲۲ گولان	برادران	۳۰۰	۳۰۵	۱۸۵	۱۲۰	سنندج خیابان پاسداران بلوار انتظام	۳۳۲۴۷۹۸۰
مولوی	خواهران	۹۹	۶۱	-	-	سنندج خیابان مولوی کوچه طلوع کد پستی ۶۶۱۶۶۵۳۷۴۱	۳۳۲۴۷۹۸۰
۱۷/۱ بهاران	متاهلی	-	۳۲	۱۲	۱۷	۱/۱۷ بهاران آپارتمانهای خانه گستر بلوک ۱۲ و ۱۳	-

جدول ۶-۵: توزیع فراوانی دانشجویان مقیم در خوابگاههای دانشجویی بر اساس رشته تحصیلی در سال ۱۳۹۹

جمع		پسر		دختر		عنوان خوابگاه
مهر ۹۹	بهمن ۹۹	مهر ۹۹	بهمن ۹۹	مهر ۹۹	بهمن ۹۹	
۳۳۷	۲۹۸	۱۵۷	۱۷۳	۱۸۰	۱۲۵	پزشکی
۸۱	۱۴۵	۴۸	۷۰	۳۳	۷۵	دندانپزشکی
۲۵۵	۲۴۱	۷۹	۸۵	۱۷۶	۱۵۶	پرستاری و مامایی
۲۵۲	۳۲۵	۵۷	۴۷	۱۹۵	۲۷۸	بهداشت
۲۹۲	۲۷۴	۱۸۳	۱۷۷	۱۰۹	۹۷	پیراپزشکی
۱۲۱۷	۱۲۸۳	۵۲۴	۵۵۲	۶۹۳	۷۳۱	جمع

جدول ۶-۶: تعداد پرس غذا و تحویل به دانشجویان در سال ۱۳۹۹

شام	نهار
۵۳۸۱۰	۶۷۵۷۱

جدول ۶-۷: وام تحصیلی و مسکن ارائه شده به دانشجویان سال ۱۳۹۹ (نیمسال اول)

جمع	مبلغ مجرد (ریال)	مبلغ متاهل (ریال)	تعداد مجرد	تعداد متاهل	نوع وام	دانشگاه
۳۵۳۸۳۵۰۰۰۰	۳۲۲۳۳۵۰۰۰۰	۳۱۵۰۰۰۰۰۰	۳۷۹	۱۶	تحصیلی	پزشکی
۶۰۷۵۰۰۰۰	۳۳۷۵۰۰۰۰	۲۷۰۰۰۰۰۰	۵	۲	مسکن	

جدول ۶-۸: وام تحصیلی و مسکن ارائه شده به دانشجویان در سال ۱۳۹۹

دانشکده	نوع وام	تعداد متاهل	تعداد مجرد	مبلغ متاهل (ریال)	مبلغ مجرد (ریال)	جمع
پزشکی	تحصیلی	۱۶	۳۷۹	۳۱۵۰۰۰۰۰۰	۳۲۲۳۳۵۰۰۰۰	۳۵۳۸۳۵۰۰۰۰
	مسکن	۲	۵	۲۷۰۰۰۰۰۰	۳۳۷۵۰۰۰۰	۶۰۷۵۰۰۰۰
پیراپزشکی	تحصیلی	۶	۱۴۰	۱۱۷۰۰۰۰۰۰	۱۱۹۷۰۰۰۰۰۰	۱۳۱۴۰۰۰۰۰۰
	مسکن	-	-	-	-	-
پرستاری و مامایی	تحصیلی	۱۳	۲۵۵	۲۵۳۱۲۵۰۰۰	۲۱۸۰۲۵۰۰۰۰	۲۴۳۳۳۷۵۰۰۰
	مسکن	-	-	-	-	-
بهداشت	تحصیلی	۱۳	۷۰	۲۴۸۶۲۵۰۰۰	۱۰۸۰۱۰۰۰۰۰	۱۳۲۸۷۲۵۰۰۰
	مسکن	-	-	-	-	-
دندانپزشکی	تحصیلی	۱۰	۱۱۱	۱۹۳۵۰۰۰۰۰۰	۹۴۹۰۵۰۰۰۰	۱۱۴۲۵۵۰۰۰۰
	مسکن	۱	۳	۱۳۵۰۰۰۰۰۰	۲۰۲۵۰۰۰۰۰	۳۳۷۵۰۰۰۰۰

جدول ۶-۹: اطلاعات وام های دانشجویی در سال تحصیلی ۱۳۹۹

ردیف	نوع وام	تعداد نفر دانشجو	مبلغ کل به ریال
۱	وام ضروری شش ماهه اول ۹۹	۲۰۴	۲۰۵۲۰۰۰۰۰۰
۲	وام ضروری شش ماهه دوم ۹۹	-	-
۳	وام ودیعه مسکن شش ماهه اول ۹۹	۴	۵۶۰۰۰۰۰۰۰
۴	وام ودیعه مسکن شش ماهه دوم ۹۹	-	-
۵	وام شهریه شش ماهه اول ۹۹	۶	۲۵۷۰۰۰۰۰۰
۶	وام شهریه شش ماهه دوم ۹۹	-	-
۷	وام بنیاد علوی در سال ۹۹	-	-
۸	بیمه دانشجویی سال ۹۹	۳۱۹۰	۹۵۷۰۰۲۲۳

جدول ۵-۶: کارگاههای آموزشی برگزار شده در سال ۱۳۹۹

تعداد کارگاه	گروه هدف
۲	کارکنان معاونت تحقیقات و فناوری

جدول ۵-۷: چاپ نشریات علمی در سال ۱۳۹۹

چاپ نشریه علمی			
سال و تعداد انتشار	نوع نشریه	تیراژ	نام نشریه
۷۲ مقاله در سال	دو ماهنامه	چاپ آنلاین	مجله علمی پژوهشی دانشگاه علوم پزشکی کردستان
۷۲ مقاله در سال	دو ماهنامه	چاپ آنلاین	مجله روانشناسی شناخت
۳۶ مقاله در سال	فصلنامه	چاپ آنلاین	مجله پرستاری و مامایی و پیراپزشکی
۳۶ مقاله در سال	فصلنامه	چاپ آنلاین	مجله دانشجویی زنانکو
۳۶ مقاله در سال	فصلنامه	چاپ آنلاین	مجله انگلیسی دانشکده بهداشت (JAEHR)
۳۶ مقاله در سال	فصلنامه	چاپ آنلاین	مجله انگلیسی بیماریهای مزمن (CDJ)

جدول ۵-۸: عملکرد بخشهای اداری امانت کتابخانه مرکزی در سال ۱۳۹۹

بخش امانت	
تعداد تسویه حساب دانشجو	تعداد مراجعین
۸۹	۳۰۶۰

جدول ۵-۹: عملکرد بخش فهرست نویسی کتابخانه مرکزی در سال ۱۳۹۹

تعداد آماده سازی کتب فارسی و لاتین	تعداد فهرست نویسی کتب فارسی	تعداد فهرست نویسی کتب لاتین	تعداد ورود و کنترل کاربرگه کتب فارسی و لاتین
۷۴۶	۷۲۶	۲۰	۷۴۶

جدول ۵-۱۰: عملکرد بخش پایگاه اطلاع رسانی کتابخانه مرکزی در سال ۱۳۹۹

تعداد پایگاه اطلاع رسانی فعال در نرم افزاز کتابخانه	تعداد پایگاههای اطلاعاتی خریداری شده
۲۰	۱

جدول ۵-۱۱: عملکرد بخش نشریات کتابخانه مرکزی در سال ۱۳۹۹

تعداد ثبت نشریات لاتین براساس عنوان	تعداد ثبت نشریات لاتین براساس شماره
۰	۰

جدول ۵-۱۲: عملکرد بخش پایان نامه کتابخانه مرکزی در سال ۱۳۹۹

تعداد تسویه حساب	تعداد فهرست نویسی و نمایه سازی	تعداد مراجعین	ورود کاربرگهها
۸۹	۲۸۰	۴۵۰	۲۸۰

جدول ۵-۱۳: عملکرد بخش سفارش کتابخانه مرکزی در سال ۱۳۹۹

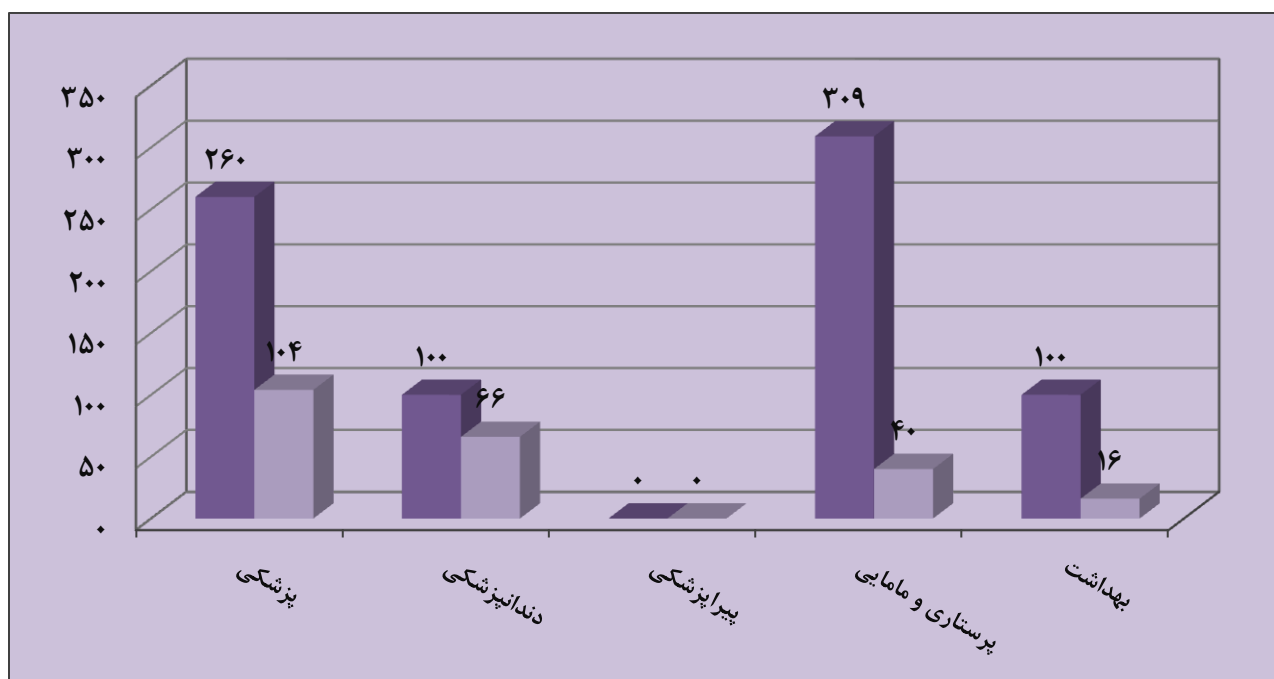
مبلغ خرید کتاب (ریال)	تعداد اشتراک مجله لاتین (جلد)	تعداد کتب خریداری و ثبت لاتین (جلد)	تعداد کتب خریداری و ثبت شده فارسی (جلد)
۲۳۸۰۰۰۰۰۰۰	۵۱	۷۲	۱۵۷۱

جدول ۵-۱۴: تعداد کتابهای موجود در کتابخانه مرکزی بیمارستانهای تابعه سال ۱۳۹۹

ردیف	نام کتابخانه	تعداد کتب فارسی	تعداد کتب لاتین	اتصال به شبکه اینترنت
۱	بعثت	۱۵۷	۴۰	دارد
۲	توحید	۱۶۷	۳۰	دارد
۳	قدس	۲۴	۰	دارد
۴	کوثر	۳۳۰	۳۳۶	دارد

جدول ۵-۱۵: تعداد کتابهای موجود در دانشکده های تابعه کتابخانه مرکزی در سال ۱۳۹۹

ردیف	نام دانشکده	تعداد کتب فارسی	تعداد کتب لاتین	اتصال به شبکه اینترنت
۱	پزشکی	۲۶۰	۱۰۴	دارد
۲	دندانپزشکی	۱۰۰	۶۶	دارد
۳	پیراپزشکی	۰	۰	دارد
۴	پرستاری و مامایی	۳۰۹	۴۰	دارد
۵	بهداشت	۱۰۰	۱۶	دارد



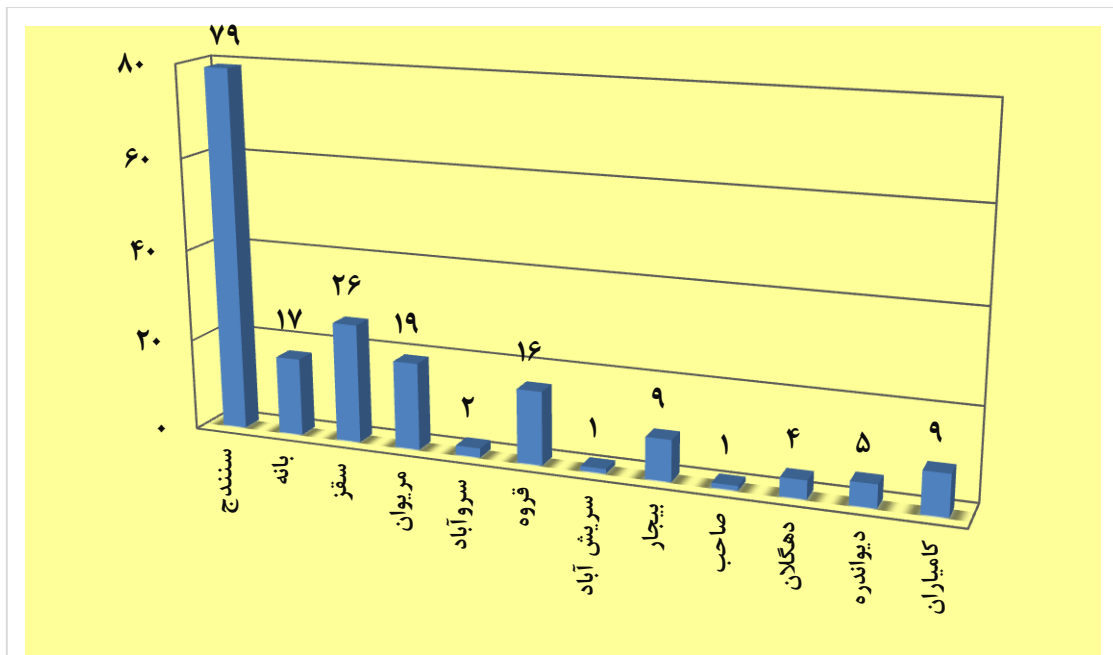
نمودار ۳-۵: تعداد کتابهای موجود در کتابخانه مرکزی بیمارستان های تابعه سال ۱۳۹۹

فصل هفتم

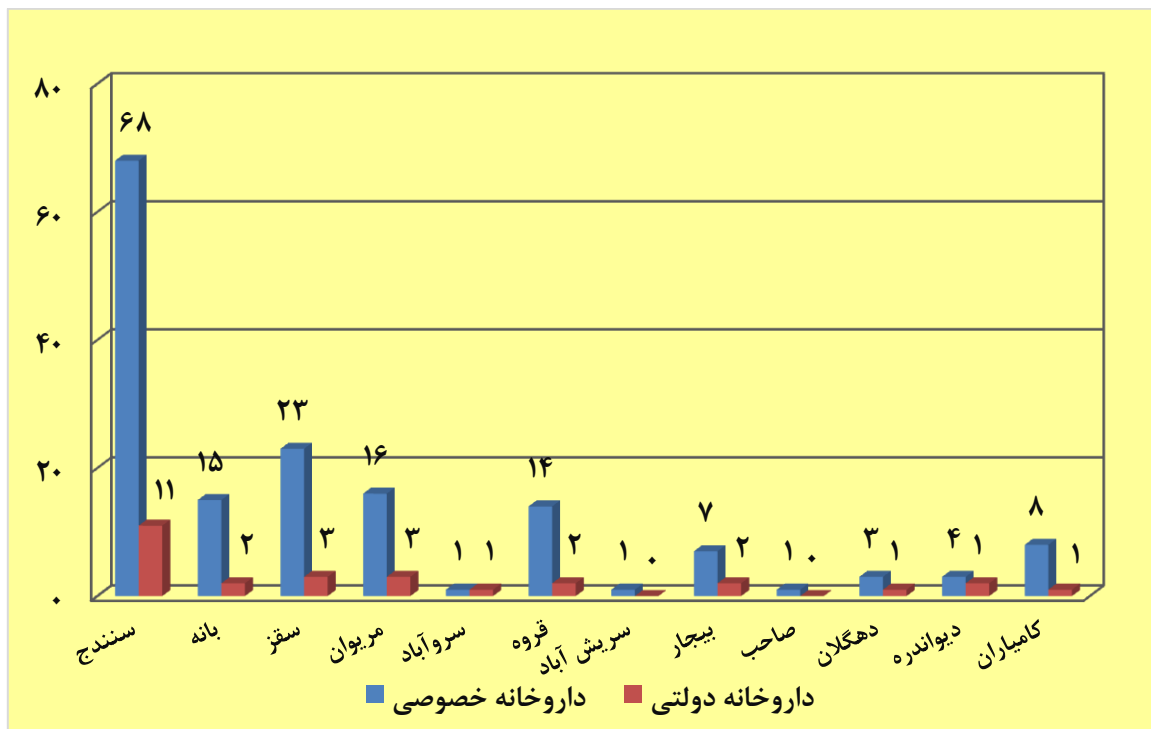
معاونت غذا و دارو

جدول ۷-۱: تعداد کل داروخانه ها در سطح استان در سال ۱۳۹۹

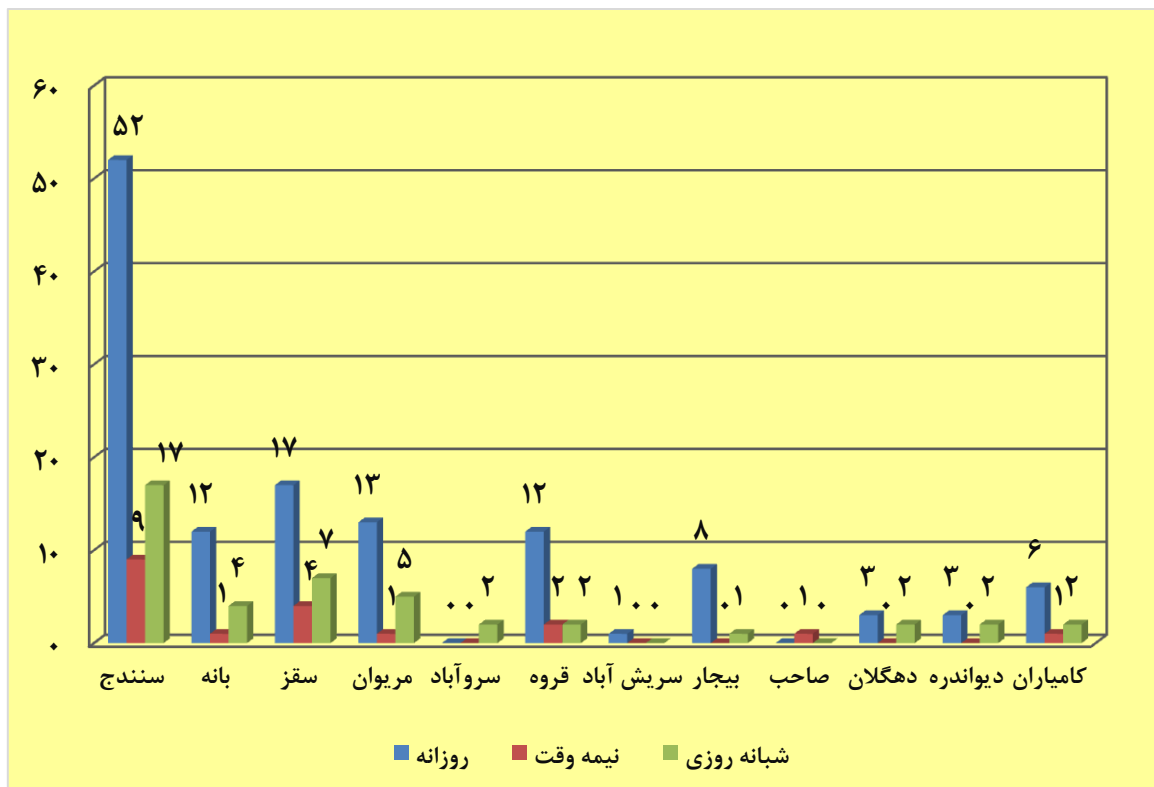
شماره روزی	نیمه وقت	روزانه	دولتی	خصوصی	تعداد کل داروخانه ها	شهر
۱۸	۹	۵۲	۱۱	۶۸	۷۹	سندج
۴	۱	۱۲	۲	۱۵	۱۷	بانه
۶	۴	۱۶	۳	۲۳	۲۶	سقز
۵	۱	۱۳	۳	۱۶	۱۹	مریوان
۲	-	-	۱	۱	۲	سروآباد
۲	۲	۱۲	۲	۱۴	۱۶	قروه
-	-	۱	-	۱	۱	سریش آباد
۱	-	۸	۲	۷	۹	بیجار
-	۱	-	-	۱	۱	صاحب
۱	-	۳	۱	۳	۴	دهگلان
۲	-	۳	۱	۴	۵	دیواندره
۲	۱	۶	۱	۸	۹	کامیاران
۴۴	۱۹	۱۲۸	۲۸	۱۶۰	۱۸۸	جمع



نمودار ۷-۱: تعداد کل داروخانه‌ها در سطح استان در سال ۱۳۹۹



نمودار ۷-۲: تعداد کل داروخانه‌ها در سطح استان بر حسب خصوصی و دولتی در سال ۱۳۹۹



نمودار ۳-۷: تعداد کل دارو خانه‌ها در سطح استان بر حسب شبانه‌روزی نیمه وقت و روزانه در سال ۱۳۹۹

جدول ۲-۷: شاخصهای دارو در سال ۱۳۹۹

عناوین شاخص	عملکرد سال ۱۳۹۸	عملکرد سال ۱۳۹۹
سرانه اقلام دارویی در هر نسخه	۲/۳۴	۲/۷
نسبت درصد نسخ دارویی کنترل شده	۷/۵۴	۸/۰۲
نسبت نسخ حاوی داروی تزریقی	۳۵/۹۷	۳۳/۷۶
تعداد دارو خانه (خصوصی ، دولتی)	۱۷۶	۱۸۸

جدول ۳-۷: کادر فعلی آزمایشگاه کنترل مواد غذایی، آرایشی و بهداشتی معاونت غذا و دارو در سال ۱۳۹۹

رشته	علوم آزمایشگاهی	شیمی	صنایع غذایی
تعداد	۲	۴	۳

جدول ۴-۷: آمار عملکرد آزمایشگاه کنترل مواد غذایی و بهداشتی استان کردستان در سال ۱۳۹۹

ردیف	شاخص	سه ماهه اول	سه ماهه دوم	سه ماهه سوم	سه ماهه چهارم	جمع کل ۱۳۹۹
۱	تعداد جلسات برگزار شده در استان و خارج استان	۵	۶	۶	۳	۲۰
۲	میزان ساعت شرکت کارشناسان در برنامه های آموزشی پودمانی تخصصی و کارگاهها	۶	۴۴	۴۴	۴۲	۱۳۶
۳	تعداد کار آموزان (مسئولین فنی) آموزش دیده	۳	۸	۵	۴	۲۰

جدول ۵-۷: آمار عملکرد بخشهای مختلف آزمایشگاه کنترل مواد غذایی و بهداشت استان در سال ۱۳۹۹

بخشهای آزمایشگاه	تعداد نمونه	مطابقت با استاندارد	عدم مطابقت با استاندارد
شیمی	۲۶۳۲	۱۵۳۵	۱۰۹۷
میکروب شناسی	۱۶۸۰	۸۸۲	۷۹۸

جدول ۶-۷: آمار عملکرد آزمایشگاه کنترل مواد غذایی و بهداشتی استان کردستان در سال ۱۳۹۹

شرح فعالیت	اداره نظارت و واحدهای تابعه	تعداد نمونه	مطابقت با استاندارد	عدم مطابقت با استاندارد
نمونه دریافتی فرآورده های خوراکی آشامیدنی از:	اداره نظارت و واحدهای تابعه	۱۴۷۱	۹۷۶	۴۹۵
	معاونت و مراکز بهداشتی	۱۸۷۴	۹۵۶	۹۱۸
	سایر مراکز	۶۱۵	۳۷۹	۲۳۶
نمونه فرآورده های آرایشی و بهداشتی از:	اداره نظارت و واحدهای تابعه	۲۰۶	۱۸۸	۱۸
	معاونت و مراکز بهداشتی	۰	۰	۰
	سایر مراکز	۰	۰	۰

جدول ۷-۷: عملکرد واحد نظارت بر دارو های اعتیاد آور سال ۱۳۹۹

ردیف	شاخص	سه ماهه اول	سه ماهه دوم	سه ماهه سوم	سه ماهه چهارم	جمع کل ۱۳۹۹
۱	تعداد فاکتور صادره جهت بیماران بستری (بیمارستانهای دولتی)	۵۸	۶۲	۴۹	۶۲	۲۳۱
۲	تعداد فاکتورهای صادره جهت بیماران بستری (بیمارستانها و کلینیکهای خصوصی)	۱۲	۸	۹	۱۱	۴۰
۳	تعداد موارد مراجعه بیماران سرپایی جهت اخذ داروی مخدر	۳۳	۴۲	۵۲	۴۹	۱۷۶
۴	تعداد حواله صادر شده برای مراکز سوء مصرف	۶۲	۱۵۵	۹۸	۹۹	۴۱۴

- یادآوری می‌گردد بند ۱ در خصوص تعداد فاکتورهای صادره معاونت غذا و دارو برای بیمارستانهای دولتی و واحد مخدر شبکه‌های بهداشت شهرستان می‌باشد و آمار بیماران مصرف کننده سرپایی و مراکز درمان سوء مصرف مواد شهرستانها در دسترس این معاونت نمی‌باشد.

جدول ۷-۸: آمار رسیدگی به تخلفات دارویی داروخانه های استان سال ۱۳۹۹

ردیف	شرح فعالیت	سه ماهه اول	سه ماهه دوم	سه ماهه سوم	سه ماهه چهارم	جمع
۱	تذکر شفاهی با درج در فرم نظارتی	۱۲	۸	۱۸	۲۲	۶۰
۲	تذکر کتبی و درج در پرونده	۲	۴	۳	۷	۱۶

جدول ۷-۹: عملکرد واحد بازرسی و نظارت اداره دارو در سال ۱۳۹۹

ردیف	شرح فعالیت	سه ماهه اول	سه ماهه دوم	سه ماهه سوم	سه ماهه چهارم	جمع
۱	تعداد بازدید از داروخانه های خصوصی	۱۵۹	۲۰۱	۸۸	۱۳۱	۵۷۹
۲	تعداد موارد بررسی و پاسخ به شکایات در خصوص داروخانه ها	۱۲	۹	۲۰	۸	۴۹
۳	تعداد موارد کشفیات و معدومی های دارویی	۱	۰	۰	۲	۳

جدول ۷-۱۰: عملکرد واحد امور داروخانه ها در سال ۱۳۹۹

ردیف	شرح فعالیت	سه ماهه اول	سه ماهه دوم	سه ماهه سوم	سه ماهه چهارم	جمع
۱	تعداد صدور پروانه تاسیس	۲	۸	۲	۴	۱۶
۲	تعداد صدور پروانه مسئول فنی	۱۲	۲۸	۳۳	۱۰	۸۳
۳	تعداد پرونده بررسی شده در کمیسیون ماده ۲۰	۲۱	۲۸	۱۸	۳۲	۹۹
۴	تعداد جلسات کمیسیون ماده ۲۰	۴	۳	۳	۴	۱۴
۵	تعداد جلسات ستاد توزیع داروی دانشگاه	۰	۰	۰	۱	۱

جدول ۷-۱۱: فعالیتهای آموزشی انجام شده در واحد های ستادی معاونت غذا و دارو استان کردستان در سال ۱۳۹۹

نوع آموزش واحد	کارگاه آموزشی	کلاس آموزشی	نمایشگاه	بسیج اطلاع رسانی	پوستر	پمفلت	کتاب / کتابچه
اداره غذا	۱۱	۰	۰	۰	۲۸۹	۵۴۴	۰
اداره دارو	۵	۸	۰	۰	۴	۱۸	۰
جمع کل	۱۶	۸	۰	۰	۲۹۳	۵۶۲	۰

جدول ۷-۱۲: آمار واحد های تولیدی خوراکی، آشامیدنی، آرایشی و بهداشتی استان کردستان ۱۳۹۹

ردیف	عنوان	تعداد
۱	واحد های تولیدی مواد خوراکی و آشامیدنی	۱۵۴
۲	واحد های تولیدی آرایشی و بهداشتی	۱۳
۳	سرد خانه و سیلو استان	۱۴
۴	گمرکات استان	۲
۵	شهرستانهای دارای نماینده معاونت جهت نظارت بر مواد غذایی و آرایشی و بهداشتی در شبکه بهداشت و درمان	۹
۶	واحد های تولیدی دارای سیستم کنترل کیفیت	۳

جدول ۷-۱۳: آمار عملکرد و فعالیت واحد بازرسی و نمونه برداری جهت کنترل مراکز تولیدی مواد خوراکی و آشامیدنی ۱۳۹۹

عنوان فعالیت	سه ماهه اول	سه ماهه دوم	سه ماهه سوم	سه ماهه چهارم	جمع کل
پایش شبکه های بهداشتی استان	-	۹	-	۹	۱۸
تعداد موارد رسیدگی به شکایت	۰	۳۲	۳	۱۷۴	۲۰۹
تعداد موارد بررسی و پاسخ گویی به استعلام سازمان صنعت و معدن، جهاد کشاورزی و شرکت شهرک ها	۱۷	۲۶	۱۷	۱۹	۷۹
تعداد بازدید کارشناسان واحد های نظارتی شهرستانها	۱۵۶	۲۱۳	۲۲۴	۱۹۲	۷۸۵
بازدید های مشترک کارشناسان ستادی با سایر سازمانها (بازرسی و نظارت - استاندارد- بازرگانی - نیروی انتظامی)	۵	۴	۰	۱۱	۲۰
اقدام نمونه برداری شده مواد خوردنی و آشامیدنی آرایشی و بهداشتی	۱۸۵	۲۱۳	۱۶۴	۱۵۳	۷۱۵
معرفی واحد های تولیدی متخلف به مراجع قضایی	-	-	-	-	-
میزان مواد اولیه و فرایند شده خوردنی و آشامیدنی آرایشی و بهداشتی توقیف شده	۲۰ مورد	۴۰ مورد	۸۱ مورد	۴۹ مورد	۱۹۰
میزان مواد اولیه و فرایند شده خوردنی و آشامیدنی آرایشی و بهداشتی معدوم شده (سندج)	۱ مورد	۵ مورد	۷ مورد	۳۲ مورد	۴۵
تعداد اقدام محصولات غذایی، آشامیدنی، آرایشی و بهداشتی توقیف شده در بازرسیهای منجر به کشف محصولات قاچاق	۱۸۰	۸۰۵	۲۱۹	۲۰۲	۱۴۰۶
ارزش ریالی محصولات غذایی، آشامیدنی، آرایشی و بهداشتی توقیف شده در بازرسیهای منجر به کشف محصولات قاچاق	۱۵۷۹۰۰۰۰	۹۳۷۲۰۰۰۱	۲۸۴۹۰۰۰۰	۴۹۱۹۰۰۰۰	۱۸۷۱۹۰۰۰۱
تعداد بازدید کارشناسان از مراکز عرضه محصولات آرایشی و بهداشتی	۶۶۳	۱۱۰۱	۸۸۳	۹۶۷	۳۶۱۴

جدول ۷-۱۴: آمار فعالیت واحد صدور پروانه های بهداشتی و مجوز صادرات و واردات کالا اداره نظارت بر مواد خوراکی و آشامیدنی، آرایشی و بهداشتی ۱۳۹۹

جمع کل	سه ماهه چهارم	سه ماهه سوم	سه ماهه دوم	سه ماهه اول	شرح فعالیت	
					مستول فنی	مستول فنی و بهره برداری
۱۳	۴	۳	۴	۲	تعداد تشکیل جلسات کمیته فنی (تأسیس، مستول فنی و بهره برداری)	
۶	۰	۰	۰	۶	صدور	مستول فنی
۳۶	۱۵	۸	۵	۸	صدور	تأسیس و بهره برداری
۱۲۱	۶۲	۱۱	۴۲	۶	صدور	ساخت
۱۷۶	۲۱	۱۷	۳۵	۳	تمدید	
۱۶۲	۵۳	۳۷	۴۶	۲۶	صدور	صدور گواهی بهداشت
۴۱	۱۰	۹	۲۰	۲	صدور	شناسه نظارت کارگاهی
۸۲	۶	۸	۴۹	۱۹	تمدید	

جدول ۷-۱۵: گزارش عملکرد معاونت غذا و دارو دانشگاه علوم پزشکی کردستان در خصوص پیشگیری و مبارزه با

قاچاق (گزارش عملکرد استان) سال ۱۳۹۹

جمع	موضوع
۱۴۹۷	تعداد بازرسی روتین از داروخانه ها و شرکت های پخش
۵۱	تعداد بازرسی گشت مشترک از داروخانه ها و شرکتم پخش
۰	تعداد قلم دارویی غیر مجاز و قاچاق مکشوفه
۰	ارزش ریالی تعداد قلمم داروی غیر مجاز و قاچاق مکشوفه
۷۲	تعداد بازرسی روتین از مراکز درمانی و عرضه و پخش تجهیزات و ملزومات پزشکی
۱۸	تعداد بازرسی گشت مشترک از مراکز درمانی و عرضه و پخش تجهیزات و ملزومات پزشکی
۱	تعداد ملزومات و تجهیزات پزشکی مکشوفه (قلم)
۷۲۰۰۰۰۰۰	ارزش ریالی ملزومات و تجهیزات پزشکی مکشوفه
۱۰۰	تعداد پروندههای معرفی شده به تعزیرات حکومتی
۷	تعداد کارگاه و کلاس آموزشی در مورد پیشگیری و مبارزه با قاچاق محصولات سلامت محور
۷۶۵	تعداد افراد آموزش دیده در مورد پیشگیری و مبارزه با قاچاق محصولات سلامت محور
۳	برگزاری کارگروه پیشگیری و مبارزه با محصولات سلامت محور قاچاق
۲۵	شرکت در جلسات و کارگروههای مبارزه با قاچاق
۰	پیگیری شکایات دریافتی در مورد محصولات قاچاق سلامت محور
۲۰۱۴	توزیع و نصب بنر پوستر، تراکت و پمفلت در مورد قاچاق محصولات سلامت محور
۰	برنامه آموزشی غذا و دارو در زمینه داروهای قاچاق و غیر مجاز در صدا و سیما/ دقیقه

جدول ۷-۱۶: گزارش عملکرد معاونت غذا و دارو دانشگاه علوم پزشکی کردستان در خصوص پیشگیری و مبارزه با قاچاق (گزارش عملکرد استان) سال ۱۳۹۹

جمع	موضوع
۴۲۱	تعداد بازرسی روتین از مراکز عرضه و پخش مواد آرایشی و بهداشتی
۱۳۴۳	تعداد بازدید مشترک از سالن های آرایش بانوان
۷۷۲	تعداد بازدید مشترک از مراکز عرضه و پخش آرایشی و بهداشتی با محوریت دانشگاه
۱۲۷۳۸۱	تعداد بازرسی روتین از مراکز عرضه و پخش مواد غذایی
۴۰۷	تعداد بازرسی گشت مشترک از مراکز عرضه و پخش مواد غذایی
۱۲۹۱	تعداد آرایشی و بهداشتی توقیفی
۱۶۰۸۰۰۰۰۰	ارزش ریالی آرایشی و بهداشتی توقیفی (ریال)
۱۲۶	تعداد مواد غذایی توقیف شده
۳۲۴۴۰۰۰۰	ارزش ریالی مواد غذایی توقیف شده
۸۳	مشارکت در انهدام محموله های غذایی، آرایشی و بهداشتی قاچاق مربوط به سازمان اموال تملیکی و سایر ارگانهای مرتبط
۱۵۰۰۰۰۰۰۰	ارزش ریالی مشارکت در انهدام محموله های غذایی، آرایشی و بهداشتی قاچاق مربوط به سازمان اموال تملیکی و سایر ارگانهای مرتبط
۵۰	کارشناسی و بازرسی محموله های آرایشی و بهداشتی و غذایی مشکوفه قاچاق موجود در انبارهای گمرک و سازمان اموال تملیکی
۲	نمونه برداری از محصولات آرایشی و بهداشتی و و غذایی قاچاق و غیر مجاز مربوط به سازمان اموال تملیکی
۲۸۳	تعداد بازرسی گشت مشترک از باشگاههای ورزشی
۵۷۸	تعداد بازرسی از عطاریها و مراکز فروش مکمل
۱۱۲	تعداد بازرسی گشت مشترک از عطاریها و مراکز فروش مکمل
۳۶	قلم مکمل توقیف شده
۳۷۴۲۵۰۰۰۰	ارزش ریالی مکمل توقیف شده
۴۷	قلم مکمل منهدم شده
۶۹۲۹۱۰۰۰	ارزش ریالی مکمل منهدم شده

(ادامه) جدول ۷-۱۶: گزارش عملکرد معاونت غذا و دارو دانشگاه علوم پزشکی کردستان در خصوص**پیشگیری و مبارزه با قاچاق سال ۱۳۹۹**

جمع	موضوع
۱۴۹۷	تعداد بازرسی روتین از داروخانه ها و شرکت های پخش
۵۱	تعداد بازرسی گشت مشترک از داروخانه ها و شرکت پخش
۰	تعداد قلم دارویی غیر مجاز و قاچاق مکشوفه
۰	ارزش ریالی تعداد قلم داروی غیر مجاز و قاچاق مکشوفه
۷۲	تعداد بازرسی روتین از مراکز درمانی و عرضه و پخش تجهیزات و ملزومات پزشکی
۱۸	تعداد بازرسی گشت مشترک از مراکز درمانی و عرضه و پخش تجهیزات و ملزومات پزشکی
۱	تعداد ملزومات و تجهیزات پزشکی مکشوفه (قلم)
۷۲۰۰۰۰۰۰	ارزش ریالی ملزومات و تجهیزات پزشکی مکشوفه
۱۰۰	تعداد پروندههای معرفی شده به تعزیرات حکومتی
۷	تعداد کارگاه و کلاس آموزشی در مورد پیشگیری و مبارزه با قاچاق محصولات سلامت محور
۷۶۵	تعداد افراد آموزش دیده در مورد پیشگیری و مبارزه با قاچاق محصولات سلامت محور
۳	برگزاری کارگروه پیشگیری و مبارزه با محصولات سلامت محور قاچاق
۲۵	شرکت در جلسات و کارگروههای مبارزه با قاچاق
۰	پیگیری شکایات دریافتی در مورد محصولات قاچاق سلامت محور
۲۰۱۴	توزیع و نصب بنر پوستر، تراکت و پمفلت در مورد قاچاق محصولات سلامت محور
۰	برنامه آموزشی غذا و دارو در زمینه داروهای قاچاق و غیر مجاز در صدا و سیما/ دقیقه

فصل هشتم

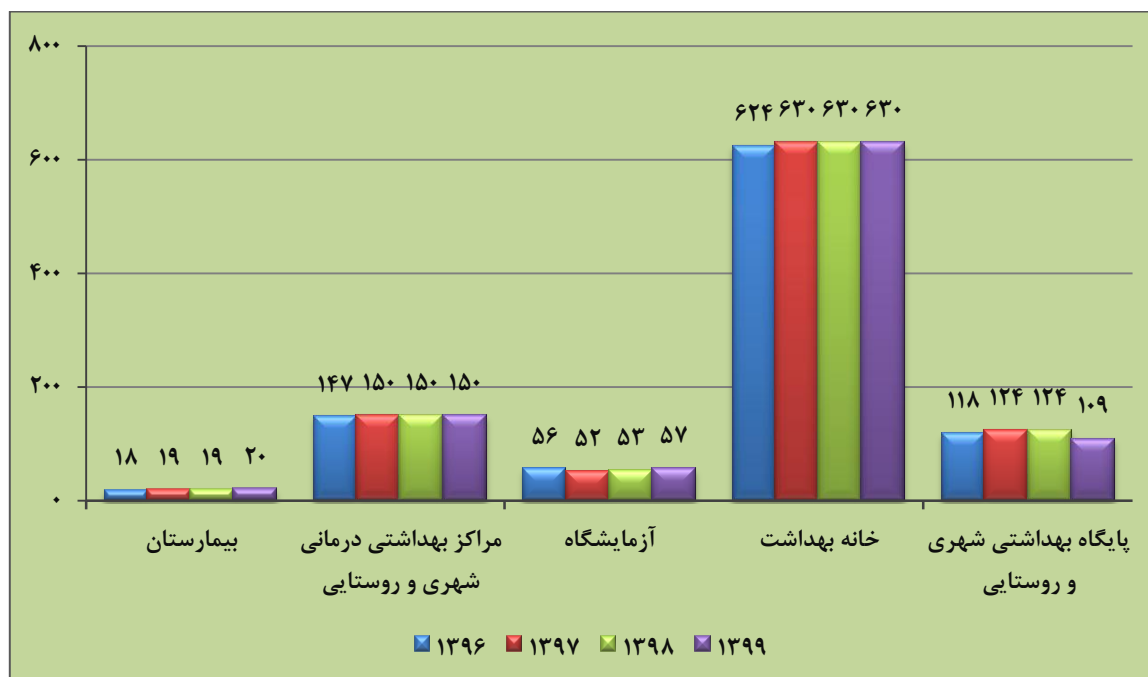
معاونت درمان

جدول ۸-۱: شاخصهای درمان در سال ۱۳۹۹

عنوانین شاخص	واحد متعارف	عملکرد سال ۱۳۹۹
نسبت بیماران غیر ایرانی و غیر افغانی پذیرش شده	درصد	۰/۱
نسبت تخت روانی به جمعیت	به ده هزار نفر جمعیت	۱/۲۴
نسبت تخت سوختگی به جمعیت	به ده هزار نفر جمعیت	۰/۰۹
نسبت تخت ویژه به جمعیت	به ده هزار نفر جمعیت	۱/۶۵
نسبت تخت ویژه NICU به جمعیت	به ده هزار نفر جمعیت	۰/۳
تعداد پایگاه های ثابت اورژانس	واحد	۵۸
تعداد پایگاه‌هه‌های ۱۱۵ شهری	واحد	۲۲
تعداد پایگاه‌هه‌های ۱۱۵ روستایی	واحد	۳۶

جدول ۸-۲: آمار موسسات و واحدها و مراکز بهداشتی و درمانی اعم از دولتی و خصوصی در سال های ۱۳۹۹-۱۳۹۶

سال	۱۳۹۶	۱۳۹۷	۱۳۹۸	۱۳۹۹	موسسه / واحد
بیمارستان	۱۸	۱۹	۱۹	۲۰	
مراکز بهداشتی درمانی شهری و روستایی	۱۴۷	۱۵۰	۱۵۰	۱۵۰	
آزمایشگاه	۵۶	۵۲	۵۳	۵۷	
خانه بهداشت	۶۲۴	۶۳۰	۶۳۰	۶۳۰	
پایگاه بهداشتی شهری و روستایی	۱۱۸	۱۲۴	۱۲۴	۱۰۹	



نمودار ۸-۱: تعداد موسسات و واحدها و مراکز بهداشتی و درمانی اعم از دولتی و خصوصی در سال های ۱۳۹۶ تا ۱۳۹۹

جدول ۸-۳: آمار موسسات و مراکز بهداشتی و درمانی اعم از دولتی و خصوصی به تفکیک شهرستان در سال ۱۳۹۹

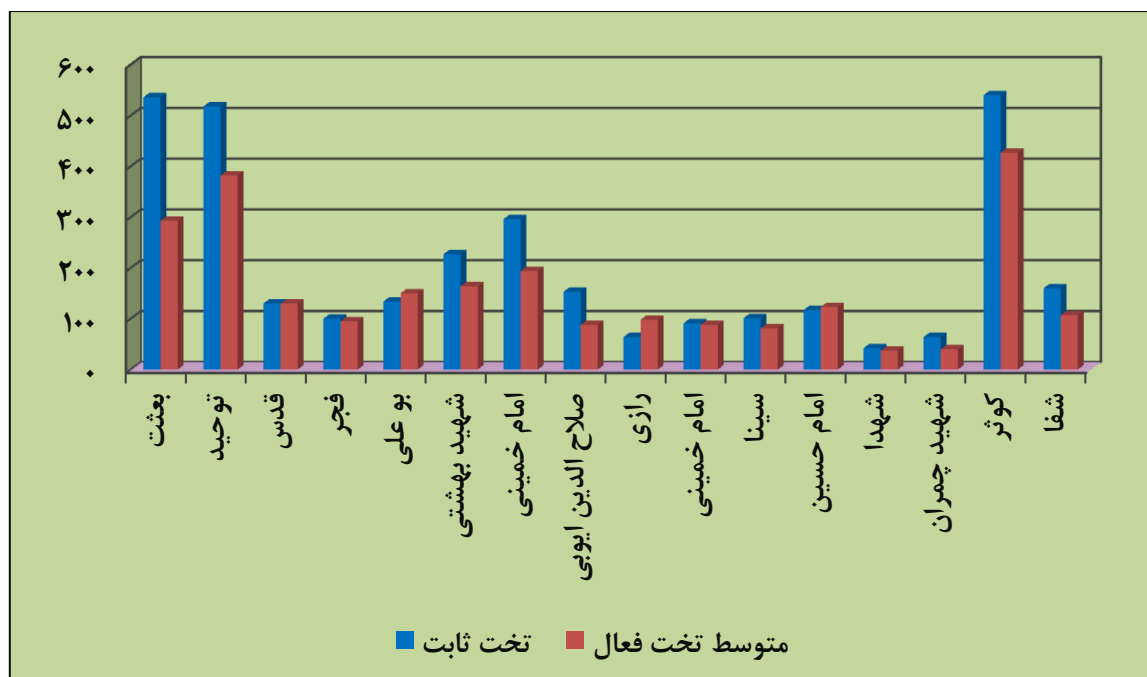
نسبت تخت برای ۱۰۰۰ نفر جمعیت	تعداد بیمارستان و تخت ثابت				پیش بینی سرشماری ۱۳۹۹	نام شهرستان
	تخت ثابت		بیمارستان تحت پوشش			
	سایر	دانشگاه	سایر	دانشگاه		
۴	۲۷۴	۱۷۲۴	۳	۴	۵۰۶۳۵۰	سندج
۲/۱	۵۰	۴۵۶	۱	۲	۲۳۷۱۳۱	سقز
۱/۲		۶۴		۱	۵۶۰۶۱	سرآباد
۱/۲		۲۳۴		۲	۱۸۹۸۳۸	مریوان
۱/۵		۲۲۷		۱	۱۵۴۰۵۴	قروه
۱/۵		۲۱۷		۲	۱۴۹۱۱۰	بانه
۱/۱		۱۱۷		۱	۱۰۵۴۱۰	بیجار
۱		۹۱		۱	۹۲۱۹۲	دیواندره
۰/۹		۱۰۱		۱	۱۱۹۲۲۵	کامیاران
۰/۶		۴۲		۱	۷۰۶۸۷	دهگلان

جدول ۸-۴: شاخص های بستری شدگان در بیمارستانهای استان کردستان در سال ۱۳۹۹

شهرستان	تخت روز اشغالی	درصد اشغال تخت	تعداد اعمال جراحی انجام شده	متوسط روزهای بستری	تعداد تخت برای هزار نفر جمعیت
سنندج	۲۱۰۱۱۷	۵۲/۸	۱۷۳۸۸	۴/۳	۲/۴
سقز	۳۱۹۲۶	۴۱/۵	۲۸۸۹	۲/۷	۱/۱
بانه	۲۳۴۰۱	۴۲/۶	۴۹۶۱	۲/۳	۱/۲
مریوان	۴۰۰۰۶	۵۳/۶	۷۳۲۶	۲/۶	۱/۳
قروه	۱۶۰۶۷	۳۱/۹	۲۴۵۲	۲/۷	۱/۱
بیجار	۱۲۴۶۴	۳۱/۷	۱۵۵۳	۲/۲	۱/۲
دیواندره	۸۶۸۰	۳۰/۴	۱۶۴۱	۲/۲	۱
کامیاران	۱۰۵۷۱	۳۹/۶	۱۴۳۹	۲/۹	۰/۷
دهگلان	۲۹۷۲	۲۶/۲	۰	۲/۷	۰/۵
سروآباد	۲۲۴۵	۱۹/۱	۱۰۳	۳/۱	۰/۷

جدول ۸-۵: تعداد تخت ثابت و متوسط تخت فعال در بیمارستانهای استان کردستان در سال ۱۳۹۹

ردیف	نام بیمارستان	شهرستان	تخت ثابت در سال ۱۳۹۹	متوسط تخت فعال در سال ۱۳۹۹
۱	بعثت	سنندج	۵۳۶	۲۹۳
۲	توحید	سنندج	۵۱۸	۳۸۲
۳	قدس	سنندج	۱۳۰	۱۳۰
۴	کوثر	سنندج	۵۴۰	۴۲۷
۵	فجر	مریوان	۱۰۰	۹۵
۶	بو علی	مریوان	۱۳۴	۱۵۰
۷	شهید بهشتی	قروه	۲۲۷	۱۶۴
۸	امام خمینی (ره)	سقز	۲۹۶	۱۹۴
۹	شفا	سقز	۱۶۰	۱۰۷
۱۰	صلاح الدین ایوبی	بانه	۱۵۳	۸۸
۱۱	رازی	بانه	۶۴	۹۸
۱۲	امام خمینی (ره)	دیواندره	۹۱	۸۸
۱۳	سینا	کامیاران	۱۰۱	۸۱
۱۴	امام حسین	بیجار	۱۱۷	۱۲۳
۱۵	شهدا	دهگلان	۴۲	۳۷
۱۶	شهید چمران	سررآباد	۶۴	۴۰



نمودار ۸-۲: تعداد تخت ثابت و متوسط تخت فعال در بیمارستان‌های استان کردستان در سال ۱۳۹۹

جدول ۸-۶: درصد اشغال تخت بیمارستان‌های سنندج در سالهای ۱۳۹۸ و ۱۳۹۹

ردیف	نام بیمارستان	درصد اشغال تخت	
		۱۳۹۸	۱۳۹۹
۱	بعثت	۶۵/۸	۵۳/۸
۲	توحید	۶۸/۹	۵۲/۶
۳	قدس	۷۶	۵۷/۴
۴	کوثر	۵۳/۱	۵۰/۷

جدول ۸-۷: درصد اشغال تخت بیمارستان های شهرستانهای تابعه در سال ۱۳۹۸ و ۱۳۹۹

ردیف	نام بیمارستان	درصد اشغال تخت	
		۱۳۹۸	۱۳۹۹
۱	فجر مریوان	۹۴	۵۶/۱
۲	بو علی مریوان	۷۱	۵۲/۱
۳	شهید بهشتی قروه	۵۰	۳۲
۴	امام خمینی (ره) سقز	۵۳/۵	۴۴/۷
۵	شفا سقز	-	۳۰
۶	صلاح الدین ایوبی بانه	۶۶/۶	۵۰/۵
۷	رازی بانه	۵۰	۳۵/۵
۸	امام خمینی (ره) دیواندره	۴۴/۲	۳۰/۴
۹	سینا کامیاران	۴۹/۲	۳۹/۶
۱۰	امام حسین بیجار	۴۶/۲	۳۱/۷
۱۱	شهیدا دهگلان	۶۶/۹	۲۶/۲
۱۲	شهید چمران سروآباد	۳۲/۳	۱۹/۱

جدول ۸-۸: متوسط روزهای بستری بیماران در بیمارستان های سنندج در سال ۱۳۹۸ و ۱۳۹۹

ردیف	نام بیمارستان	متوسط روزهای بستری بیمارستان	
		۱۳۹۸	۱۳۹۹
۱	بعثت	۳/۷	۳/۷
۲	توحید	۵/۳	۵/۲
۳	قدس	۱۷/۷	۱۷/۳
۴	کوثر	۳/۳	۳/۲

جدول ۸-۹: متوسط روزهای بستری بیماران در بیمارستان های شهرهای تابعه در سال ۱۳۹۸ و ۱۳۹۹

ردیف	نام بیمارستان	شهرستان	متوسط روزهای بستری	
			۱۳۹۸	۱۳۹۹
۱	فجر	مریوان	۲/۷	۳/۱
۲	بو علی	مریوان	۲/۳	۲/۳
۳	شهید بهشتی	قروه	۲/۶	۲/۷
۴	امام خمینی (ره)	سقز	۲/۳	۲/۷
۵	شفا	سقز	-	۲/۵
۶	صلاح الدین ایوبی	بانه	۲/۳	۲/۱
۷	رازی	بانه	۲/۳	۲/۸
۸	امام خمینی (ره)	دیواندره	۲/۱	۲/۲
۹	سینا	کامیاران	۲/۴	۲/۹
۱۰	امام حسین	بیجار	۲/۳	۲/۲
۱۱	شهداء	دهگلان	۳/۲	۲/۷
۱۲	شهید چمران	سروآباد	۲/۵	۳/۱

جدول ۸-۱۰: نسبت پذیرش بیمار برای هر تخت در بیمارستان های سنندج در سال ۱۳۹۸ و ۱۳۹۹

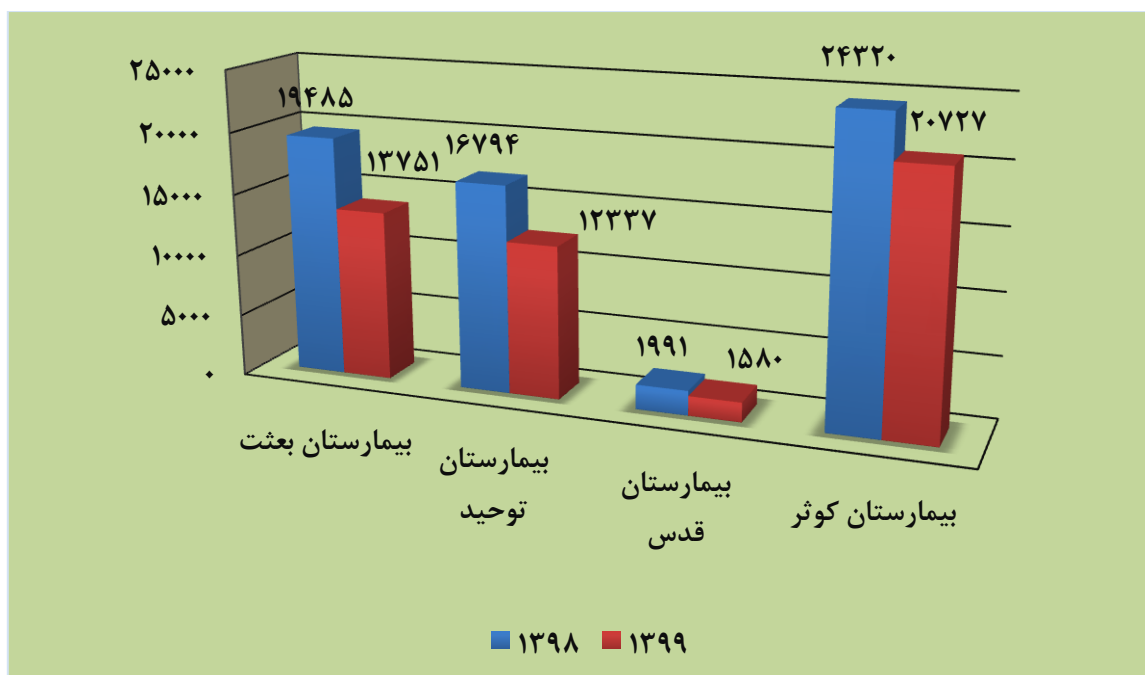
ردیف	نام بیمارستان	شهرستان	نسبت پذیرش بیمار	
			۱۳۹۸	۱۳۹۹
۱	بعثت	سنندج	۶۳	۵۳
۲	توحید	سنندج	۴۷	۳۷
۳	قدس	سنندج	۱۵	۱۳
۴	کوثر	سنندج	۵۶	۵۵

جدول ۸-۱۱: نسبت پذیرش بیمار برای هر تخت در بیمارستان های شهرستان های تابعه در سال ۱۳۹۸ و ۱۳۹۹

ردیف	نام بیمارستان	شهرستان	نسبت پذیرش بیمار	
			۱۳۹۸	۱۳۹۹
۱	فجر	مریوان	۱۲۷	۶۵
۲	بو علی	مریوان	۹۴	۸۴
۳	شهید بهشتی	قروه	۶۹	۴۳
۴	امام خمینی (ره)	سقز	۸۷	۵۹
۵	شفا	سقز	-	۲۴
۶	صلاح الدین ایوبی	بانه	۶۴	۸۶
۷	رازی	بانه	۷۵	۴۴
۸	امام خمینی (ره)	دیواندره	۷۳	۵۱
۹	سینا	کامیاران	۷۷	۵۲
۱۰	امام حسین	بیجار	۶۹	۵۰
۱۱	شهداء	دهگلان	۷۱	۳۶
۱۲	شهید چمران	سرآباد	۵۰	۲۴

جدول ۸-۱۲: تعداد بستری شدگان در بیمارستان های سنندج در سال ۱۳۹۸ و ۱۳۹۹

ردیف	نام بیمارستان	شهرستان	تعداد بستری شدگان	
			۱۳۹۸	۱۳۹۹
۱	بعثت	سنندج	۱۹۴۸۵	۱۳۷۵۱
۲	توحید	سنندج	۱۶۷۹۴	۱۲۳۳۷
۳	قدس	سنندج	۱۹۹۱	۱۵۸۰
۴	کوثر	سنندج	۲۴۳۲۰	۲۰۷۲۷



نمودار ۸-۳: تعداد بستری شدگان در بیمارستان های سنج در سال ۱۳۹۸ و ۱۳۹۹

جدول ۸-۱۳: تعداد بستری شدگان در بیمارستان های شهرستان تابعه در سال ۱۳۹۸ و ۱۳۹۹

ردیف	نام بیمارستان	شهرستان	تعداد بستری شدگان	
			۱۳۹۸	۱۳۹۹
۱	فجر	مریوان	۱۱۲۰۳	۵۱۷۰
۲	بو علی	مریوان	۱۳۳۷۳	۱۰۴۳۰
۳	شهید بهشتی	قروه	۹۶۶۹	۵۹۷۴
۴	امام خمینی (ره)	سقز	۱۷۵۵۳	۹۸۴۴
۵	شفا	سقز	-	۲۰۰۹
۶	صلاح الدین ایوبی	بانه	۷۱۶۹	۶۳۴۵
۷	رازی	بانه	۶۳۱۵	۳۷۲۶
۸	امام خمینی (ره)	دیواندره	۵۷۹۷	۳۹۷۰
۹	سینا	کامیاران	۵۶۲۴	۳۷۷۵
۱۰	امام حسین	بیجار	۷۳۵۰	۵۳۸۰
۱۱	شهداء	دهگلان	۲۲۰۵	۱۱۰۱
۱۲	شهید چمران	سروآباد	۱۵۸۹	۷۶۲

جدول ۸-۱۴: تعداد مراکز درمانی استان در سال ۱۳۹۹

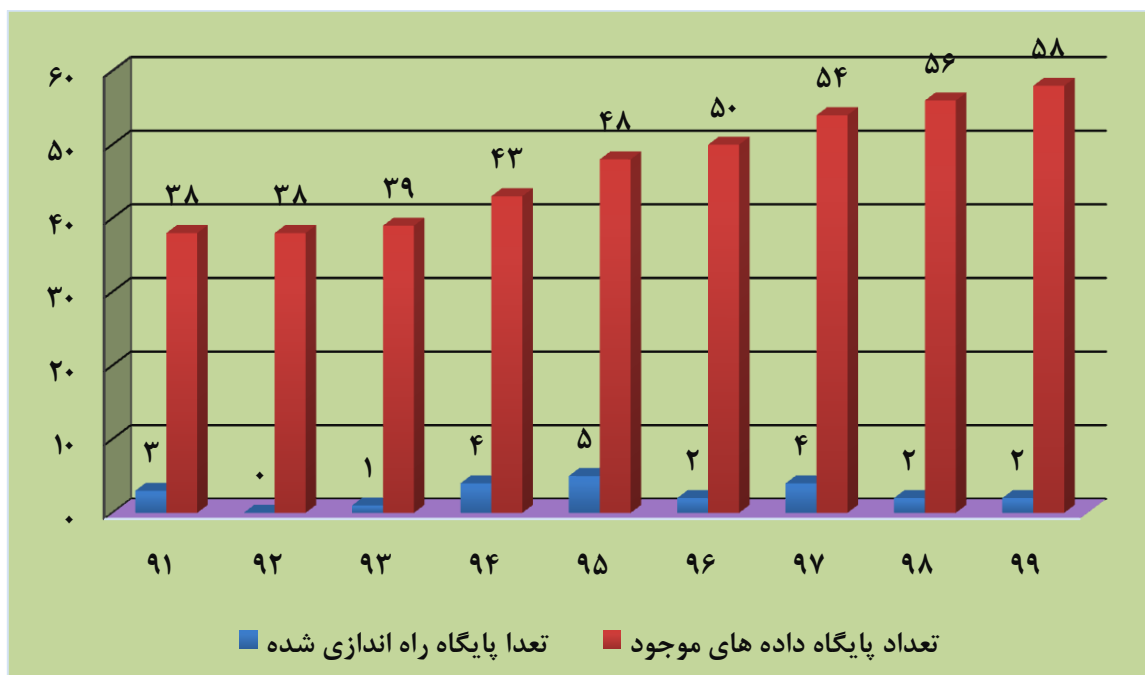
ردیف	موضوع	تعداد
۱	مراکز تصویر برداری فوق تخصصی استان (پرتوتشخیصی - پرتودرمانی و پزشکی هسته‌ای)	۵۳
۲	مراکز جراحی محدود سنندج	۳
۳	درمانگاههای عمومی خصوصی	۱۲
۴	درمانگاههای عمومی دولتی	۱۱
۵	درمانگاههای عمومی خیریه	۴
۶	درمانگاه دندانپزشکی	۷
۷	درمانگاه درد	۰
۸	مراکز فیزیوتراپی	۶۱
۹	مرکز ارتوپدی فنی سنندج	۵
۱۰	مرکز آمبولانس خصوصی سنندج	۲
۱۱	مرکز مشاوره پرستاری سنندج	۴
۱۲	موسسات عینک طبی	۲۸
۱۳	مراکز درمان سوء مصرف مواد	۸۳
۱۴	دفاتر کار تغذیه	۱۴
۱۵	دفاتر کار بینایی سنجی	۱۸
۱۶	دفاتر کار شنوایی سنجی	۲۶

جدول ۸-۱۴: تعداد مراکز درمانی استان در سال ۱۳۹۹ (ادامه)

ردیف	موضوع	تعداد
۱۷	دفاتر کار گفتاردرمانی	۱۷
۱۸	دفاتر کار درمانی	۱۴
۱۹	لابراتوار دندانسازی	۳۶
۲۰	بهداران تجربی و کمک دندانپزشک	۲۳
۲۱	بیمارستان‌های دولتی و خصوصی	۲۰
۲۲	مطب پزشکان عمومی	۹۰
۲۳	مطب پزشکان متخصص	۳۷۵
۲۴	مطب ماما	۱۲۵

جدول ۸-۱۵: تعداد پایگاه‌های اورژانس راه اندازی شده و پایگاه‌های موجود در سال ۱۳۹۹

سال	تعداد پایگاه راه اندازی شده	تعداد پایگاه‌های موجود
۹۱	۳	۳۸
۹۲	-	۳۸
۹۳	۱	۳۹
۹۴	۴	۴۳
۹۵	۵	۴۸
۹۶	۲	۵۰
۹۷	۴	۵۴
۹۸	۲	۵۶
۹۹	۲	۵۸



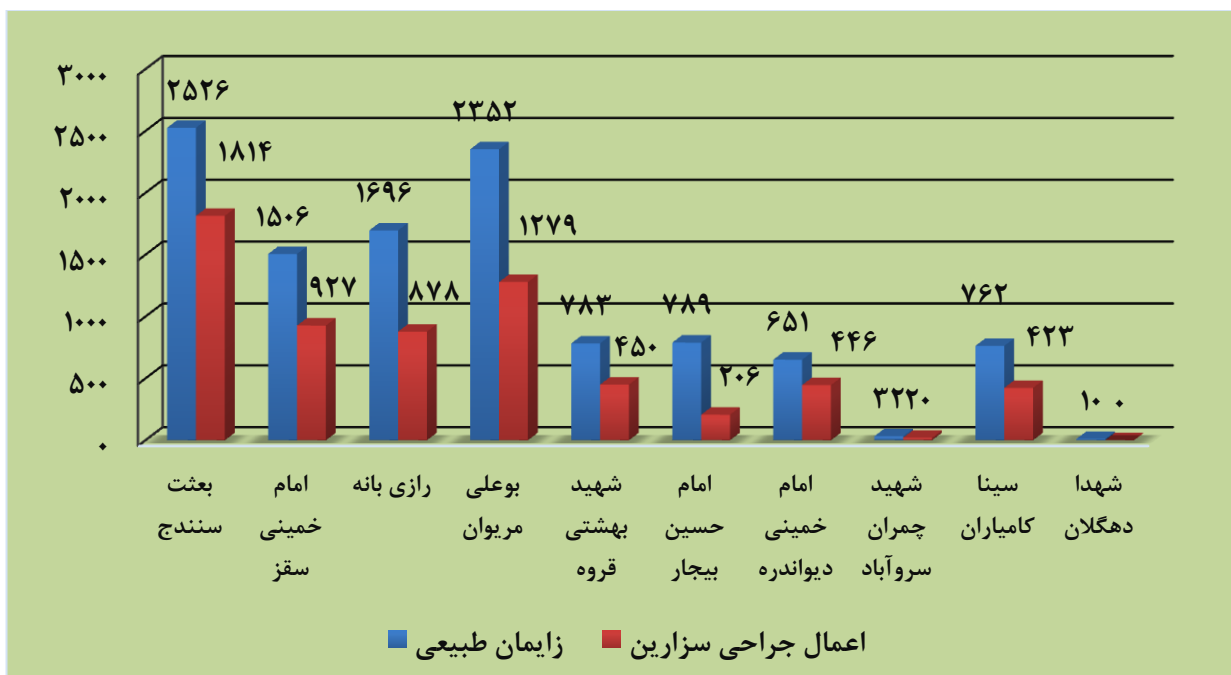
نمودار ۸-۴: تعداد پایگاه های اورژانس راه اندازی شده و پایگاه های موجود در سال های ۱۳۹۱ تا ۱۳۹۹

جدول ۸-۱۶: تعداد آمبولانسهای دریافتی در سال های ۱۳۹۱-۱۳۹۹

سال	تعداد آمبولانسهای دریافتی (۱۱۵)	تعداد آمبولانسهای موجود (۱۱۵)
۹۱	۱	۵۵
۹۲	۲	۵۷
۹۳	-	۵۶
۹۴	-	۵۵
۹۵	۲۰	۷۵
۹۶	۱۴	۸۹
۹۷	۱۶	۱۰۵
۹۸	۱۲	۱۱۷
۹۹	-	۱۱۷

جدول ۸-۱۷: توزیع فراوانی زایمان طبیعی و اعمال جراحی سزارین در بیمارستان های استان کردستان در سال های ۱۳۹۸-۱۳۹۹

ردیف	نام بیمارستان	شهرستان	زایمان طبیعی	اعمال جراحی سزارین	میزان سزارین های انجام شده	
					۱۳۹۸	۱۳۹۹
۱	بعثت	سنندج	۲۵۲۶	۱۸۱۴	%۴۴	%۴۲
۲	امام خمینی (ره)	سقز	۱۵۰۶	۹۲۷	%۳۶	%۲۹
۳	رازی	بانه	۱۶۹۶	۸۷۸	%۳۰	%۳۵
۴	بوعلی	مریوان	۲۳۵۲	۱۲۷۹	%۳۴	%۳۶
۵	شهید بهشتی	قروه	۷۸۳	۴۵۰	%۳۴	%۳۷
۶	امام حسین	بیجار	۷۸۹	۲۰۶	%۲۴	%۲۱
۷	امام خمینی (ره)	دیواندره	۶۵۱	۴۴۶	%۳۷	%۴۱
۸	سینا	کامیاران	۷۶۲	۴۲۳	%۳۶	%۳۶
۹	شهدا	دهگلان	۱۰	۰	۰	۰
۱۰	شهید چمران	سروآباد	۳۲	۲۰	%۳۶	%۳۹



نمودار ۸-۵: توزیع فراوانی زایمان طبیعی و اعمال جراحی سزارین در بیمارستان های استان کردستان در سال ۱۳۹۸-۱۳۹۹

جدول ۸-۱۸: توزیع فراوانی اعمال جراحی سرپایی، اورژانس و عادی در بیمارستان های سنندج در سال ۱۳۹۹

ردیف	نام بیمارستان	شهرستان	اعمال جراحی سرپایی	اعمال جراحی اورژانس	اعمال جراحی عادی
۱	بعثت	سنندج	۵۴۲	۱۵۰۹	۱۸۸۰
۲	توحید	سنندج	۰	۱۸۳	۴۱
۳	قدس	سنندج	۰	۰	۰
۴	کوثر	سنندج	۱۷۵۸۶	۲۲۷۰	۹۶۹۱

جدول ۸-۱۹: توزیع فراوانی اعمال جراحی سرپایی، اورژانس و عادی در بیمارستان های شهرستان ها در سال ۱۳۹۹

ردیف	نام بیمارستان	شهرستان	اعمال جراحی سرپایی	اعمال جراحی اورژانس	اعمال جراحی عادی
۱	امام خمینی	سقز	۱۲۳۶	۶۶۵	۸۷۷
۲	شفا	سقز	۴۴	۳	۴۱۷
۳	صلاح الدین ایوبی	بانه	۶۲	۹۷۰	۲۰۳۲
۴	رازی	بانه	۰	۶۸۱	۴۰۰
۵	فجر	مریوان	۱۵	۱۴۲	۲۹۳۴
۶	بو علی	مریوان	۹۹	۱۶۸۸	۱۴۱۳
۷	شهید بهشتی	قروه	۸۸	۱۲۱۲	۷۹۰
۸	امام حسین	بیجار	۰	۸۵۶	۴۹۱
۹	امام خمینی	دیواندره	۰	۸۰۳	۳۹۲
۱۰	سینا	کامیاران	۴۲۳	۶۷۸	۳۳۸
۱۱	شهداء	دهگلان	۰	۰	۰
۱۲	شهید چمران	سرآباد	۰	۰	۸۳

جدول ۸-۲۰: تعداد مرخص شده و فوت شده در بیمارستان های استان کردستان در سال ۱۳۹۹

ردیف	نام بیمارستان	شهرستان	مرخص شده	فوت شده
۱	بعثت	سنندج	۱۳۵۳۵	۱۷۲
۲	توحید	سنندج	۱۱۶۶۰	۷۵۱
۳	قدس	سنندج	۱۵۱۷	۱
۴	کوثر	سنندج	۲۱۱۱۸۲	۶۱۸
۵	امام خمینی (ره)	سقز	۹۴۳۲	۳۴۹
۶	شفا	سقز	۱۹۸۱	۴۳
۷	صلاح الدین ایوبی	بانه	۶۱۹۳	۱۰۹
۸	رازی	بانه	۳۵۳۴	۱۲۵
۹	فجر	مریوان	۵۰۵۷	۱۷۲
۱۰	بو علی	مریوان	۱۰۲۰۵	۱۰۵
۱۱	شهید بهشتی	قروه	۵۷۲۴	۲۱۰
۱۲	امام حسین	بیجار	۵۴۵۷	۱۲۴
۱۳	امام خمینی (ره)	دیواندره	۳۷۹۰	۱۲۵
۱۴	سینا	کامیاران	۳۵۷۳	۱۰۸
۱۵	شهداء	دهگلان	۱۰۷۳	۱۸
۱۶	شهید چمران	سروآباد	۷۱۶	۷

جدول ۸-۲۱: تعداد کل فوت شدگان به تفکیک قبل و بعد از ۲۴ ساعت در بیمارستان های سنندج

ردیف	نام بیمارستان	شهرستان	فوت قبل از ۲۴ ساعت	فوت بعد از ۲۴ ساعت	کل فوت شدگان
۱	بعثت	سنندج	۲۲	۱۵۰	۱۷۲
۲	توحید	سنندج	۵۹	۶۹۲	۷۵۱
۳	قدس	سنندج	۰	۱	۱
۴	کوثر	سنندج	۷۸	۵۴۰	۶۱۸

جدول ۸-۲۲: تعداد کل فوت شدگان به تفکیک قبل و بعد از ۲۴ ساعت در بیمارستان های شهرستانهای تابعه در سال ۱۳۹۹

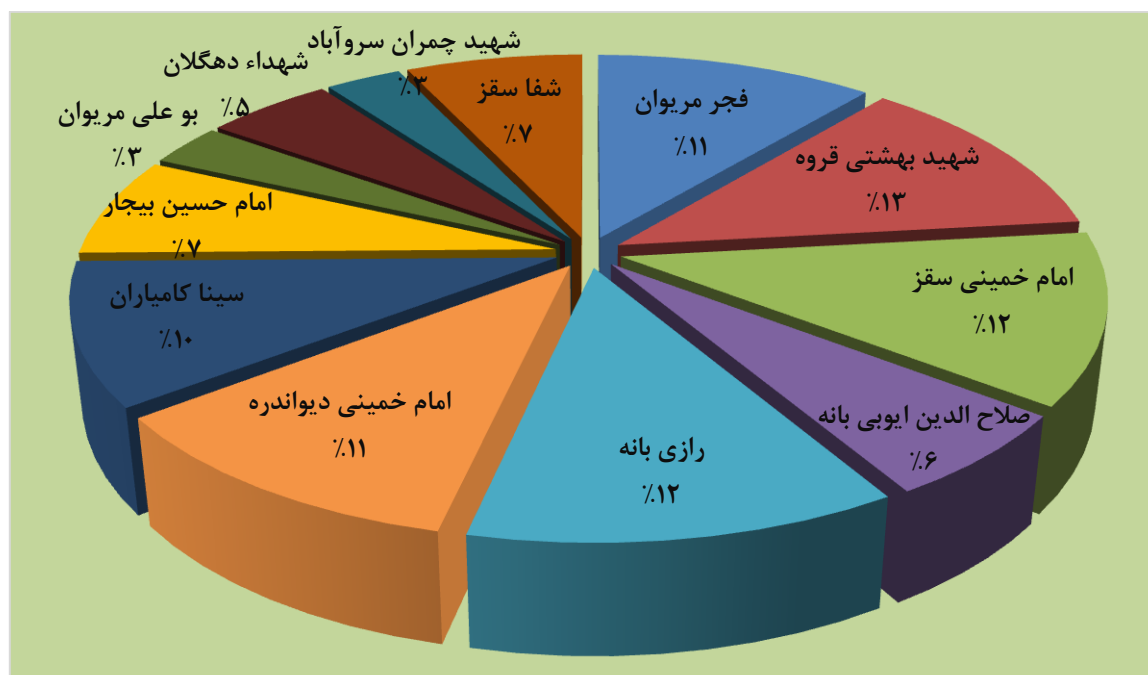
ردیف	نام بیمارستان	شهرستان	فوت قبل از ۲۴ ساعت	فوت بعد از ۲۴ ساعت	کل فوت شدگان
۱	فجر	مریوان	۶۵	۱۰۷	۱۷۲
۲	شهید بهشتی	قروه	۳۲	۱۷۸	۲۱۰
۳	امام خمینی (ره)	سقز	۱۱۲	۲۳۷	۳۴۹
۴	شفا	سقز	۱۳	۳۰	۴۳
۵	صلاح الدین ایوبی	بانه	۳۰	۷۹	۱۰۹
۶	رازی	بانه	۱۳	۱۱۲	۱۲۵
۷	امام خمینی (ره)	دیواندره	۲۵	۱۰۰	۱۲۵
۸	سینا	کامیاران	۱۵	۹۳	۱۰۸
۹	امام حسین	بیجار	۲۹	۹۵	۱۲۴
۱۰	بو علی	مریوان	۱۱	۹۴	۱۰۵
۱۱	شهداء	دهگلان	۶	۱۲	۱۸
۱۲	شهید چمران	سررآباد	۱	۶	۷

جدول ۸-۲۳: فوت شده در هزار در بیمارستان های سنندج در سال ۱۳۹۹

ردیف	نام بیمارستان	شهرستان	فوت شده در هزار
۱	بعثت	سنندج	۱۳
۲	توحید	سنندج	۶۱
۳	قدس	سنندج	۱
۴	کوثر	سنندج	۲۸

جدول ۸-۲۴: فوت شده در هزار در بیمارستان های شهرستانهای تابعه در سال ۱۳۹۹

ردیف	نام بیمارستان	شهرستان	فوت شده در هزار
۱	فجر	مریوان	۳۳
۲	شهید بهشتی	قروه	۳۵
۳	امام خمینی (ره)	سقز	۳۶
۴	شفا	سقز	۲۱
۵	صلاح الدین ایوبی	بانه	۱۷
۶	رازی	بانه	۳۴
۷	امام خمینی	دیواندره	۳۱
۸	سینا	کامیاران	۲۹
۹	امام حسین	بیجار	۲۲
۱۰	بو علی	مریوان	۱۰
۱۱	شهداء	دهگلان	۱۶
۱۲	شهید چمران	سروآباد	۱۰



نمودار ۸-۶: تعداد فوت شده در هزار در بیمارستان های شهرستانهای تابعه در سال ۱۳۹۹

جدول ۸-۲۵: خدمات پاراکلینیکی انجام شده در بیمارستان های استان کردستان در سال ۱۳۹۹

ردیف	نام بیمارستان	آندوسکپی	سیستوسکپی	برونکوسکپی	MRI	کلونوسکپی	لیزر تراپی	تست ریه	تست ورزش
۱	بعثت	۴۴۲	*	*	۳۲۲۳	*	*	۳۶	*
۲	توحید	۱۱۵۵	*	۱۳۲	*	۷۴۵	*	۸۴۲	۳۲۶
۳	قدس	*	*	*	*	*	*	*	*
۴	کوثر	۷۳۵	*	*	۱۰۴۴۷	۱۱۸	*	۱۱	*
۵	امام خمینی سقز	۴۳۵	*	*	۲۴۸۷	*	*	*	۳۸۲
۶	شفا سقز	۴۰۵	*	*	*	*	*	*	*
۷	صلاح الدین ایوبی بانه	۱۷۶	*	*	*	*	*	۴۲	۳۴۳
۸	رازی	*	*	*	*	*	*	*	*
۹	فجر مریوان	*	*	*	*	*	*	*	*
۱۰	بوعلی مریوان	*	*	*	۵۶۱۴	*	*	*	۲۳۷
۱۱	شهید چمران سروآباد	۷۶	*	*	*	*	*	۴۷	*
۱۲	شهید بهشتی قروه	۵۳	*	*	*	*	*	*	*
۱۳	امام حسین بیجار	۱۹۴	*	*	*	*	*	*	*
۱۴	امام خمینی دیواندره	۴۶۵	*	*	*	*	*	*	۱۲۷
۱۵	سینا کامیاران	۲۰۸	*	*	*	*	*	*	۲
۱۶	شهیدا دهگلان	۳۶۷	*	*	*	*	*	*	*

(ادامه) جدول ۸-۲۵: خدمات پاراکلینیکی انجام شده در بیمارستان های استان کردستان در سال ۱۳۹۹

ردیف	نام بیمارستان	هموفیلی	دیالیز	تالاسمی	شیمی درمانی	آزمایشگاه		پاتولوژی	
						مراجعه	موارد	مراجعه	موارد
۱	بعثت	۰	۱۶	۶۰۰	۲۶۳۷	۴۳۰۳۳	۰	۳۷۵۹	۰
۲	توحید	۰	۲۰۹۵۲	۰	۹۴۵	۶۷۰۹۱	۰	۱۲۰۰	۰
۳	قدس	۰	۰	۰	۰	۶۲۴۶	۰	۰	۰
۴	کوثر	۰	۰	۰	۰	۱۰۳۸۹۴	۰	۳۰۷۴	۰
۵	امام خمینی سقز	۰	۱۳۰۸۱	۲۵۹	۰	۴۰۲۳۹	۰	۹۱۹	۰
۶	شفا سقز	۰	۰	۰	۰	۵۷۹۷	۰	۹۰	۰
۷	صلاح الدین ایوبی بانه	۰	۷۳۹۱	۱۰۵	۰	۱۸۵۲۵	۰	۰	۰
۸	رازی	۰	۴۳	۰	۰	۱۱۰۶۱	۰	۹۷۷	۰
۹	فجر مریوان	۸۷	۰	۲۲۱	۰	۱۹۱۷۱	۰	۰	۰
۱۰	بوعلی مریوان	۰	۱۰۳۹۹	۰	۰	۴۵۵۲۹	۰	۱۳۲۵	۰
۱۱	شهید چمران سروآباد	۰	۶۷۵	۰	۰	۵۴۵۶	۰	۰	۰
۱۲	شهید بهشتی قروه	۱۳۴	۵۱۳۲	۶۵	۰	۳۴۳۲۸	۰	۶۸۳	۰
۱۳	امام حسین بیجار	۰	۲۵۹۳	۴۸	۰	۲۸۱۳۵	۰	۵۹۸	۰
۱۴	امام خمینی دیواندره	۰	۳۰۹۳	۰	۰	۳۳۵۷۰	۰	۰	۰
۱۵	سینا کامیاران	۰	۵۰۴۶	۰	۰	۲۰۳۶۲	۰	۴۰۳	۰
۱۶	شهید دهگلان	۰	۱۹۰۱	۰	۰	۱۳۸۷۳	۰	۰	۰

جدول ۸-۲۶: درصد اشغال تخت بیمارستان های استان کردستان به تفکیک فصل در سال ۱۳۹۹

درصد اشغال تخت	فصل	ردیف
۳۷/۶	بهار	۱
۴۵/۸	تابستان	۲
۵۱/۹	پاییز	۳
۴۹/۷	زمستان	۴

جدول ۸-۲۷: متوسط روزهای بستری بیماران در بیمارستان های استان کردستان به تفکیک فصل در سال ۱۳۹۹

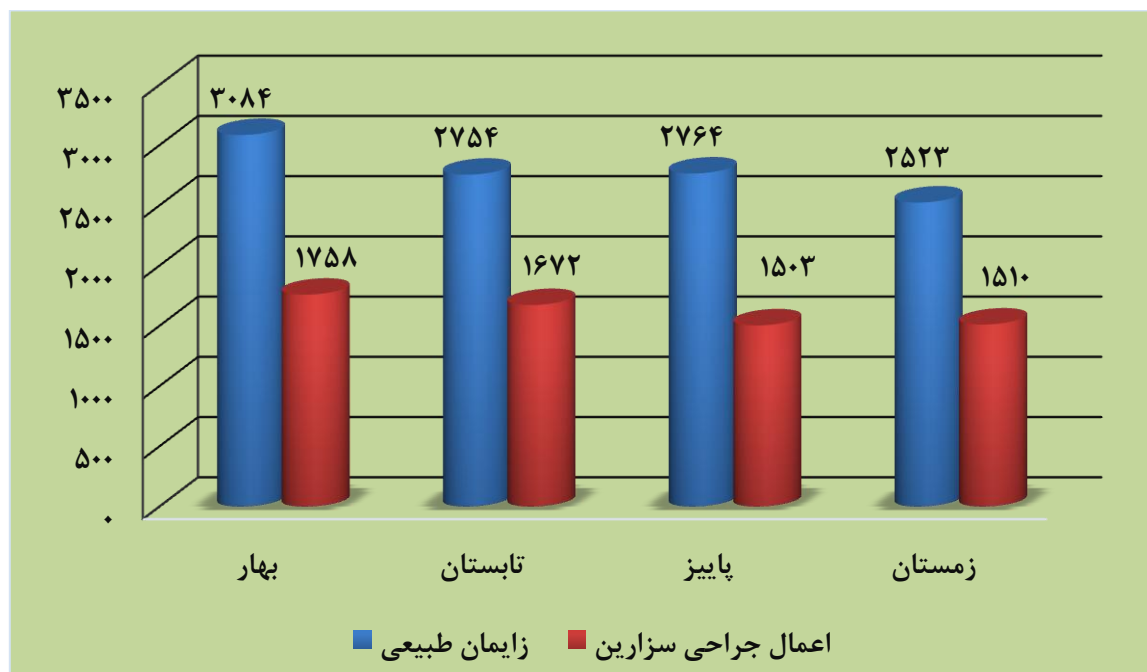
متوسط روزهای بستری	فصل	ردیف
۳/۱	بهار	۱
۳/۳	تابستان	۲
۳/۷	پاییز	۳
۳/۱	زمستان	۴

جدول ۸-۲۸: نسبت پذیرش بیمار برای هر تخت در بیمارستان های استان کردستان به تفکیک فصل در سال ۱۳۹۹

نسبت پذیرش بیمار برای هر تخت	فصل	ردیف
۱۱/۳	بهار	۱
۱۲/۶	تابستان	۲
۱۲/۳	پاییز	۳
۱۳/۷	زمستان	۴

جدول ۸-۲۹: توزیع فراوانی زایمان طبیعی و اعمال جراحی سزارین استان کردستان به تفکیک فصل در سال ۱۳۹۹

ردیف	فصل	زایمان طبیعی	اعمال جراحی سزارین
۱	بهار	۳۰۸۴	۱۷۵۸
۲	تابستان	۲۷۵۴	۱۶۷۲
۳	پاییز	۲۷۶۴	۱۵۰۳
۴	زمستان	۲۵۲۳	۱۵۱۰



نمودار ۸-۷: توزیع فراوانی زایمان طبیعی و اعمال جراحی سزارین استان کردستان به تفکیک فصل در سال ۱۳۹۹

جدول ۸-۳۰: توزیع فراوانی اعمال جراحی سرپایی، اورژانس و عادی در استان کردستان به تفکیک فصل در سال ۱۳۹۹

ردیف	فصل	اعمال جراحی سرپایی	اعمال جراحی اورژانس	اعمال جراحی عادی
۱	بهار	۵۳۶۵	۳۰۲۱	۳۷۹۹
۲	تابستان	۵۸۲۹	۳۲۱۰	۵۵۹۲
۳	پاییز	۴۴۷۳	۲۷۱۶	۴۳۰۱
۴	زمستان	۴۶۱۲	۲۷۱۳	۸۰۸۷

جدول ۸-۳۱: تعداد مرخص شده و فوت شده در بیمارستان های استان کردستان به تفکیک فصل در سال ۱۳۹۹

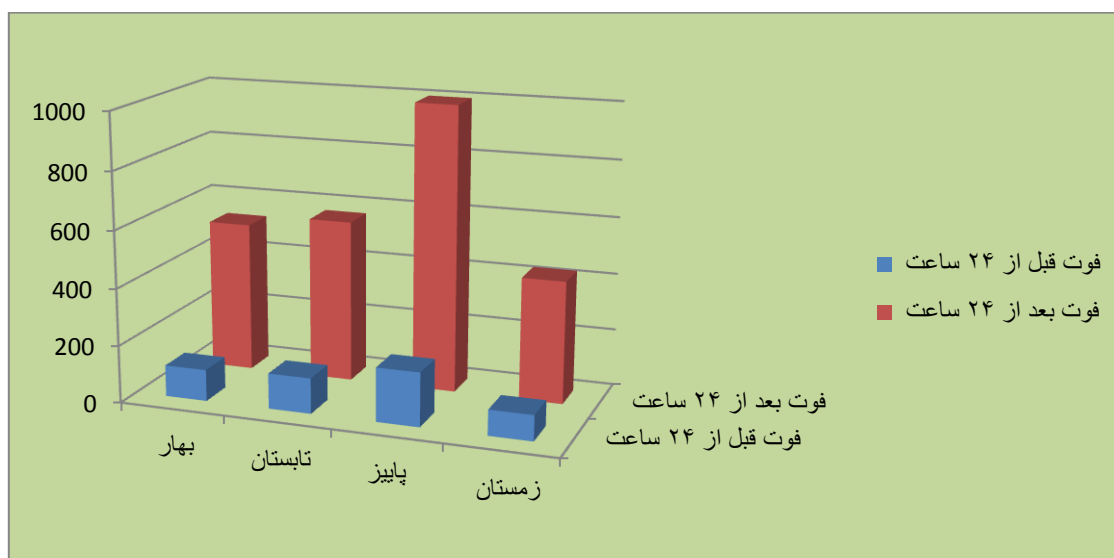
ردیف	فصل	مرخص شده	فوت شده
۱	بهار	۲۱۵۶۴	۵۴۸
۲	تابستان	۲۶۳۱۱	۶۹۳
۳	پاییز	۲۶۲۰۵	۱۱۸۸
۴	زمستان	۳۰۵۴۹	۵۱۸

جدول ۸-۳۲: فوت شده در هزار نفر در بیمارستان های استان کردستان به تفکیک فصل در سال ۱۳۹۹

ردیف	فصل	فوت شده در هزار نفر
۱	بهار (سه ماهه اول)	۲۸/۷
۲	تابستان (سه ماهه دوم)	۲۵/۷
۳	پاییز (سه ماهه سوم)	۴۳/۳
۴	زمستان (سه ماهه چهارم)	۱۷

جدول ۸-۳۳: تعداد کل فوت شدگان به تفکیک فوت قبل و بعد از ۲۴ ساعت در بیمارستان های استان کردستان به تفکیک فصل در سال ۱۳۹۹

ردیف	فصل	کل فوت شدگان	فوت قبل از ۲۴ ساعت	فوت بعد از ۲۴ ساعت
۱	بهار	۶۳۸	۱۱۰	۵۲۸
۲	تابستان	۶۹۳	۱۲۴	۵۶۹
۳	پاییز	۱۱۸۸	۱۸۸	۱۰۰۰
۴	زمستان	۵۱۸	۸۹	۴۲۹



نمودار ۸-۸: تعداد فوت شدگان قبل و بعد از ۲۴ ساعت در بیمارستان های استان کردستان به تفکیک فصل در سال ۱۳۹۹

جدول ۸-۳۴: اطلاعات مربوط به مراجعین سانحه دیده در چهارشنبه آخر سال بیمارستان های سنندج در سال ۱۳۹۹

ردیف	نام شهرستان	جنس	نوع حادثه	نتیجه حادثه		
				بهبودی	فوت	معلولیت
۱	سنندج	مؤنث	استفاده کننده مواد محترقه	ترخیص از مرکز درمانی		
۲	سنندج	مؤنث	استفاده کننده مواد محترقه	ترخیص از مرکز درمانی		
۳	سنندج	مؤنث	استفاده کننده مواد محترقه	ترخیص از مرکز درمانی		
۴	سنندج	مؤنث	استفاده کننده مواد محترقه	ترخیص از مرکز درمانی		
۵	سنندج	مؤنث	استفاده کننده مواد محترقه	ترخیص از مرکز درمانی		
۶	سنندج	مؤنث	استفاده کننده مواد محترقه	ترخیص از مرکز درمانی		
۷	سنندج	مؤنث	استفاده کننده مواد محترقه	ترخیص از مرکز درمانی		
۸	سنندج	مؤنث	استفاده کننده مواد محترقه	ترخیص از مرکز درمانی		
۹	سنندج	مؤنث	استفاده کننده مواد محترقه	ترخیص از مرکز درمانی		
۱۰	سنندج	مؤنث	استفاده کننده مواد محترقه	ترخیص از مرکز درمانی		
۱۱	سنندج	مؤنث	استفاده کننده مواد محترقه	ترخیص از مرکز درمانی		
۱۲	سنندج	مؤنث	استفاده کننده مواد محترقه	ترخیص از مرکز درمانی		
۱۳	سنندج	مؤنث	استفاده کننده مواد محترقه	ترخیص از مرکز درمانی		
۱۴	سنندج	مؤنث	عابر	ترخیص از مرکز درمانی		
۱۵	سنندج	مؤنث	عابر	ترخیص از مرکز درمانی		
۱۶	سنندج	مؤنث	استفاده کننده	ترخیص از مرکز درمانی		
۱۷	سنندج	مذکر	استفاده کننده مواد محترقه		فوت	
۱۸	سنندج	مذکر	عابر	ترخیص از مرکز درمانی		
۱۹	سنندج	مذکر	پرسنل امدادی (کارکنان حوزه سلامت یا سایر سازمان های همکار)	ترخیص از مرکز درمانی		
۲۰	سنندج	مذکر	استفاده کننده مواد محترقه	ترخیص از مرکز درمانی		
۲۱	سنندج	مذکر	استفاده کننده مواد محترقه	ترخیص از مرکز درمانی		
۲۲	سنندج	مذکر	عابر	ترخیص از مرکز درمانی		
۲۳	سنندج	مذکر	استفاده کننده مواد محترقه	ترخیص از مرکز درمانی		
۲۴	سنندج	مذکر	عابر	ترخیص از مرکز درمانی		
۲۵	سنندج	مذکر	استفاده کننده مواد محترقه	ترخیص از مرکز درمانی		
۲۶	سنندج	مذکر	عابر	ترخیص از مرکز درمانی		
۲۷	سنندج	مذکر	استفاده کننده مواد محترقه	ترخیص از مرکز درمانی		
۲۸	سنندج	مذکر	استفاده کننده مواد محترقه	ترخیص از مرکز درمانی		
۲۹	سنندج	مذکر	عابر	ترخیص از مرکز درمانی		

(ادامه) جدول ۸-۳۴: اطلاعات مربوط به مراجعین سانحه دیده در چهارشنبه آخر سال بیمارستان های سندج در سال ۱۳۹۹

۳۰	سندج	مذکر	عابر	ترخیص از مرکز درمانی
۳۱	سندج	مذکر	عابر	ترخیص از مرکز درمانی
۳۲	سندج	مذکر	عابر	ترخیص از مرکز درمانی
۳۳	سندج	مذکر	استفاده کننده مواد محترقه	ترخیص از مرکز درمانی
۳۴	سندج	مذکر	استفاده کننده مواد محترقه	ترخیص از مرکز درمانی
۳۵	سندج	مذکر	استفاده کننده مواد محترقه	ترخیص از مرکز درمانی
۳۶	سندج	مذکر	استفاده کننده مواد محترقه	ترخیص از مرکز درمانی
۳۷	سندج	مذکر	استفاده کننده مواد محترقه	ترخیص از مرکز درمانی
۳۸	سندج	مذکر	استفاده کننده مواد محترقه	ترخیص از مرکز درمانی
۳۹	سندج	مذکر	استفاده کننده مواد محترقه	ترخیص از مرکز درمانی

جدول ۸-۳۵: اطلاعات مربوط به مراجعین سانحه دیده در چهارشنبه آخر سال بیمارستان امام خمینی دیواندره

نام شهرستان	جنس	نوع حادثه	نتیجه حادثه		
			بهبودی	فوت	معلولیت
امام خمینی (ره) دیواندره	مذکر	استفاده کننده مواد محترقه	درمان سرپایی و ترخیص		نامشخص
امام خمینی (ره) دیواندره	مذکر	استفاده کننده مواد محترقه	درمان سرپایی و ترخیص		
امام خمینی (ره) دیواندره	مذکر	استفاده کننده مواد محترقه	درمان سرپایی و ترخیص		
امام خمینی (ره) دیواندره	مذکر	استفاده کننده مواد محترقه	ارجاع		
امام خمینی (ره) دیواندره	مذکر	استفاده کننده مواد محترقه	ارجاع		

جدول ۸-۳۶: اطلاعات مربوط به مراجعین سانحه دیده در چهارشنبه آخر سال در بیمارستان شهدای دهگلان

ردیف	نام شهرستان	جنس	نوع حادثه	نتیجه حادثه		
				بهبودی	فوت	معلولیت
۱	شهدای دهگلان	مؤنث	استفاده کننده مواد محترقه	ارجاع به مرکز درمانی		
۲	شهدای دهگلان	مؤنث	استفاده کننده مواد محترقه	ترخیص از مرکز درمانی		
۳	شهدای دهگلان	مؤنث	استفاده کننده مواد محترقه	ترخیص از مرکز درمانی		
۴	شهدای دهگلان	مذکر	استفاده کننده مواد محترقه	ترخیص از مرکز درمانی		
۵	شهدای دهگلان	مذکر	استفاده کننده مواد محترقه	ترخیص از مرکز درمانی		
۶	شهدای دهگلان	مذکر	استفاده کننده مواد محترقه	ارجاع به مرکز درمانی		
۷	شهدای دهگلان	مذکر	استفاده کننده مواد محترقه	ترخیص از مرکز درمانی		
۸	شهدای دهگلان	مذکر	استفاده کننده مواد محترقه	ترخیص از مرکز درمانی		

جدول ۸-۳۷: اطلاعات مربوط به مراجعین سانحه دیده در چهارشنبه آخر سال در بیمارستان امام خمینی سقز

نام شهرستان	جنس	نوع حادثه	نتیجه حادثه		
			بهبودی	فوت	معلولیت
امام خمینی (ره) سقز	مذکر	استفاده کننده مواد محترقه	درمان سرپایی و ترخیص		
امام خمینی (ره) سقز	مذکر	استفاده کننده مواد محترقه	درمان سرپایی و ترخیص		
امام خمینی (ره) سقز	مذکر	استفاده کننده مواد محترقه	درمان سرپایی و ترخیص		
امام خمینی (ره) سقز	مذکر	استفاده کننده مواد محترقه	درمان سرپایی و ترخیص		
امام خمینی (ره) سقز	مذکر	استفاده کننده مواد محترقه	درمان سرپایی و ترخیص		
امام خمینی (ره) سقز	مذکر	استفاده کننده مواد محترقه	درمان سرپایی و ترخیص		

جدول ۸-۳۸: اطلاعات مربوط به مراجعین سانحه دیده در چهارشنبه آخر سال بیمارستان شهید بهشتی قروه

نام شهرستان	جنس	نوع حادثه	نتیجه حادثه		
			بهبودی	فوت	معلولیت
شهید بهشتی قروه	مذکر	استفاده کننده مواد محترقه	درمان سرپایی و ترخیص		
شهید بهشتی قروه	مذکر	استفاده کننده مواد محترقه	درمان سرپایی و ترخیص		
شهید بهشتی قروه	مذکر	استفاده کننده مواد محترقه	درمان سرپایی و ترخیص		
شهید بهشتی قروه	مذکر	استفاده کننده مواد محترقه	درمان سرپایی و ترخیص		
شهید بهشتی قروه	مذکر	استفاده کننده مواد محترقه	درمان سرپایی و ترخیص		
شهید بهشتی قروه	مذکر	استفاده کننده مواد محترقه	درمان سرپایی و ترخیص		
شهید بهشتی قروه	مذکر	استفاده کننده مواد محترقه	درمان سرپایی و ترخیص		
شهید بهشتی قروه	مذکر	استفاده کننده مواد محترقه	درمان سرپایی و ترخیص		
شهید بهشتی قروه	مذکر	استفاده کننده مواد محترقه	درمان سرپایی و ترخیص		
شهید بهشتی قروه	مذکر	استفاده کننده مواد محترقه	درمان سرپایی و ترخیص		

جدول ۸-۳۹: اطلاعات مربوط به مراجعین سانحه دیده در چهارشنبه آخر سال در بیمارستان امام حسین (ع) بیجار

نام شهرستان	جنس	نوع حادثه	نتیجه حادثه		
			بهبودی	فوت	معلولیت
امام حسین (ع) بیجار	مؤنث	استفاده کننده مواد محترقه	درمان سرپایی و ترخیص		
امام حسین (ع) بیجار	مذکر	استفاده کننده مواد محترقه	درمان سرپایی و ترخیص		
امام حسین (ع) بیجار	مذکر	استفاده کننده مواد محترقه	درمان سرپایی و ترخیص		
امام حسین (ع) بیجار	مذکر	استفاده کننده مواد محترقه	درمان سرپایی و ترخیص		
امام حسین (ع) بیجار	مذکر	استفاده کننده مواد محترقه	درمان سرپایی و ترخیص		
امام حسین (ع) بیجار	مذکر	استفاده کننده مواد محترقه	درمان سرپایی و ترخیص		
امام حسین (ع) بیجار	مذکر	استفاده کننده مواد محترقه	درمان سرپایی و ترخیص		
امام حسین (ع) بیجار	مذکر	استفاده کننده مواد محترقه	درمان سرپایی و ترخیص		

جدول ۸-۴۰: اطلاعات مربوط به مراجعین سانحه دیده در چهارشنبه آخر سال در بیمارستان سینا کامیاران

نام شهرستان	جنس	نوع حادثه	نتیجه حادثه		
			بهبودی	فوت	معلولیت
سینا کامیاران	مؤنث	استفاده کننده مواد محترقه	درمان سرپایی و ترخیص		
سینا کامیاران	مذکر	استفاده کننده مواد محترقه	درمان سرپایی و ترخیص		
سینا کامیاران	مذکر	استفاده کننده مواد محترقه	درمان سرپایی و ترخیص		
سینا کامیاران	مذکر	استفاده کننده مواد محترقه			
سینا کامیاران	مذکر	عابر	درمان سرپایی و ترخیص		
سینا کامیاران	مذکر	عابر	درمان سرپایی و ترخیص		
سینا کامیاران	مذکر	عابر	درمان سرپایی و ترخیص		
سینا کامیاران	مذکر	استفاده کننده مواد محترقه			
سینا کامیاران	مذکر	استفاده کننده مواد محترقه	درمان سرپایی و ترخیص		

جدول ۸-۴۱: اطلاعات مربوط به مراجعین سانحه دیده در چهارشنبه آخر سال در بیمارستانهای شهرستان مریوان

نام شهرستان	جنس	نوع حادثه	نتیجه حادثه		
			بهبودی	فوت	معلولیت
فجر مریوان	مؤنث	استفاده کننده مواد محترقه	درمان سرپایی و ترخیص		
فجر مریوان	مذکر	استفاده کننده مواد محترقه	درمان سرپایی و ترخیص		
فجر مریوان	مذکر	استفاده کننده مواد محترقه	درمان سرپایی و ترخیص		
فجر مریوان	مذکر	استفاده کننده مواد محترقه	بستری در بخش هاتخصیصی		
فجر مریوان	مذکر	عابر	درمان سرپایی و ترخیص		
فجر مریوان	مذکر	عابر	درمان سرپایی و ترخیص		
فجر مریوان	مذکر	استفاده کننده مواد محترقه	درمان سرپایی و ترخیص		
فجر مریوان	مذکر	عابر	بستری در بخش های تخصصی		
فجر مریوان	مذکر	استفاده کننده مواد محترقه	درمان سرپایی و ترخیص		

جدول ۸-۴۲: آمار فعالیت گزارش شده بیمارستانهای تحت پوشش دانشگاه علوم پزشکی کردستان در سال ۱۳۹۹

بیمارستان	شهرستان	تخت ثابت	متوسط تخت فعال	بستری شدگان	مرخص شدگان	فوت قبل از ۲۴ ساعت	فوت بعد از ۲۴ ساعت	کل مرخص شدگان	تخت روز اشغالی	درصد تخت روز اشغال شده	متوسط روزهای بستری	فوت شده در هزار نفر	نسبت پذیرش هر تخت
بعثت	سنندج	۵۳۶	۲۹۳	۱۳۷۵۱	۱۳۵۳۵	۲۲	۱۵۰	۱۳۷۰۷	۵۰۲۴۶	۵۳/۸	۳/۷	۱۳	۵۳
توحید	سنندج	۵۱۸	۳۸۲	۱۲۳۳۷	۱۱۶۶۰	۵۹	۶۹۲	۱۲۴۱۱	۶۴۰۴۲	۵۲/۶	۵/۲	۶۱	۳۷
قدس	سنندج	۱۳۰	۱۳۰	۱۵۸۰	۱۵۱۷	۰	۱	۱۵۱۸	۲۶۲۳۸	۵۷/۴	۱۷/۳	۱	۱۳
کوثر	سنندج	۵۴۰	۴۲۷	۲۰۷۲۷	۲۱۱۸۲	۷۸	۵۴۰	۲۱۸۰۰	۶۹۵۹۱	۵۰/۷	۳/۲	۲۸	۵۵
امام خمینی	سقز	۲۹۶	۱۹۴	۹۸۴۴	۹۴۳۲	۱۱۲	۲۳۷	۹۷۸۱	۲۶۸۶۵	۴۴/۷	۲/۷	۳۶	۵۹
امام خمینی	دیواندره	۹۱	۸۸	۳۹۷۰	۳۷۹۰	۲۵	۱۰۰	۳۹۱۵	۸۶۸۰	۳۰/۴	۲/۲	۳۱	۵۱
امام حسین	بیجار	۱۱۷	۱۲۳	۵۳۸۰	۵۴۵۷	۲۹	۹۵	۵۵۸۱	۱۲۴۶۴	۳۱/۷	۲/۲	۲۲	۵۰
صلاح الدین ایوبی	بانه	۱۵۳	۸۸	۶۳۴۵	۶۱۹۳	۳۰	۷۹	۶۳۰۲	۱۳۰۷۴	۵۰/۵	۲/۱	۱۷	۸۶
رازی	بانه	۶۴	۹۸	۳۷۲۶	۳۵۳۴	۱۳	۱۱۲	۳۶۵۹	۱۰۳۲۷	۳۵/۵	۲/۸	۳۴	۴۴
سینا	کامیاران	۱۰۱	۸۱	۳۷۷۵	۳۵۷۳	۱۵	۹۳	۳۶۸۱	۱۰۵۷۱	۳۹/۶	۲/۹	۲۹	۵۲
شهید بهشتی	قروه	۲۲۷	۱۶۴	۵۹۷۴	۵۷۲۴	۳۲	۱۷۸	۵۹۳۴	۱۶۰۶۷	۳۲	۲/۷	۳۵	۴۳
شهدا	دهگلان	۴۲	۳۷	۱۱۰۱	۱۰۷۳	۶	۱۲	۱۰۹۱	۲۹۷۲	۲۶/۲	۲/۷	۱۶	۳۶
بوعلی	مریوان	۱۳۴	۱۵۰	۱۰۴۳۰	۱۰۲۰۵	۱۱	۹۴	۱۰۳۱۰	۲۳۶۷۸	۵۲/۱	۲/۳	۱۰	۸۴
فجر	مریوان	۱۰۰	۹۵	۵۱۷۰	۵۰۵۷	۶۵	۱۰۷	۵۲۲۹	۱۶۳۲۸	۵۶/۱	۳/۱	۳۳	۶۵
شهید چمران	سروآباد	۶۴	۴۰	۷۶۲	۷۱۶	۱	۶	۷۲۳	۲۲۴۵	۱۹/۱	۳/۱	۱۰	۲۴
شفا	سقز	۱۶۰	۱۰۷	۲۰۰۹	۱۹۸۱	۱۳	۳۰	۲۰۲۴	۵۰۶۱	۳۰	۲/۵	۲۱	۲۴

جدول ۸-۴۳: مشخصات مؤسسات درمانی فعال تحت پوشش دانشگاه علوم پزشکی کردستان در سال ۱۳۹۹

ردیف	نام بیمارستان	شهرستان	نوع مالکیت	نوع فعالیت	تخت ثابت	متوسط تخت فعال	سال بهره برداری	آدرس	تلفن
۱	بعثت	سنندج	ملکی	آموزشی درمانی	۵۳۶	۳۴۴	۱۳۷۳	خیابان کشاورز	۰۸۷۳۳۲۸۵۹۱۰-۱۵
۲	توحید	سنندج	ملکی	آموزشی درمانی	۵۱۸	۴۰۵	۱۳۵۴	خیابان توحید	۰۸۷۳۳۲۸۶۱۱۲-۱۷
۳	قدس	سنندج	ملکی	آموزشی درمانی	۱۱۳	۱۳۰	۱۳۵۹	بلوار پاسداران	۰۸۷۳۳۶۶۰۰۲۵-۲۶
۴	امام خمینی	دیواندره	ملکی	درمانی	۹۱	۹۰	۱۳۷۰	خیابان شهید باقری	۰۸۷۳۸۷۲۲۶۴۵-۲۹۳۰
۵	امام خمینی	سقز	ملکی	درمانی	۲۹۶	۲۲۹	۱۳۴۳	میدان قدس	۰۸۷۳۶۲۲۴۷۵۵
۶	صلاح الدین ایوبی	بانه	ملکی	درمانی	۱۵۳	۱۲۶	۱۳۴۳	خیابان بیمارستان	۰۸۷۳۴۲۶۹۰۴۰-۲۳۸۰
۷	فجر	مریوان	ملکی	درمانی	۱۰۰	۱۰۳	۱۳۴۲	خ-سید قطب روبروی شهرداری	۰۸۷۳۴۵۲۱۴۶۰-۶۱
۸	بوعلی	مریوان	ملکی	درمانی	۱۳۴	۱۶۹	۱۳۸۴	بلوار کردستان	۰۸۷۳۴۶۰۱۱۱۳-۱۷
۹	سینا	کامیاران	ملکی	درمانی	۱۰۱	۸۱	۱۳۷۱	خیابان پرستار	۰۸۷۳۵۲۲۲۹۳۵
۱۰	شهدا	دهگلان	ملکی	درمانی	۴۲	۳۷	۱۳۸۶	میدان اصلی شهر	۰۸۷۳۵۱۲۳۱۳۳
۱۱	شهید بهشتی	قروه	ملکی	درمانی	۲۲۷	۱۶۷	۱۳۶۲	خ سید جمال الدین	۰۸۷۳۵۲۲۰۱۵۰-۳
۱۲	امام حسین	بیجار	ملکی	درمانی	۱۱۷	۱۲۲	۱۳۴۳	بلوار شهید رحمانی	۰۸۷۳۸۲۲۳۰۰۰
۱۳	شهید چمران	سرآباد	ملکی	درمانی	۶۴	۴۰	۱۳۹۴	انتهای بلوار کشاورز- خیابان پرستار	۰۸۷۳۴۸۲۴۱۰۱-۵
۱۴	کوثر	سنندج	ملکی	آموزشی درمانی	۵۴۰	۴۸۷	۱۳۹۵	خ پاسداران بلوار محوی	۰۸۷۳۳۶۱۱۲۳۱-۴
۱۵	رازی	بانه	ملکی	درمانی	۶۴	۹۹	۱۳۹۸	بلوار مهارت	۰۸۷۳۴۲۴۲۷۷۳-۶
۱۶	شفا	سقز	ملکی	درمانی	۱۶۰	۱۰۷	۱۳۹۹	میدان موکریان	۰۸۷۳۶۲۵۱۷۰۱-۶

جدول ۸-۴۴: تعداد و نام بخشی ها در بیمارستان های استان کردستان در سال ۱۳۹۹

نام بیمارستان	تعداد بخشی	نام بخشی (تخصص)
بعثت	۱۹	داخلی، عفونی کودکان، زنان و زایمان، جراحی عمومی، LDR، مادران پر خطر، روانپزشکی اطفال، NICU، PICU، ICU، نوزادان، انکولوژی، غدد اطفال، گوارش اطفال، قلب اطفال، نورولوژی اطفال، آسم اطفال، خون اطفال، نفرولوژی اطفال
توحید	۱۷	جراحی عمومی، داخلی مغز و اعصاب، گوارش، قلب و عروق، روماتولوژی، داخلی کلیه، عفونی، غدد، هماتولوژی، شیمی درمانی، CCU، ریوی، جراحی قلب و عروق (ICU، ICU۲، ICU۱)، جراحی قلب، CCU، جراحی قلب
قدس	۵	روانپزشکی ۱، روانپزشکی ۲، روانپزشکی ۳، روانپزشکی ۴، داخلی
کوثر	۱۸	داخلی، جراحی عمومی، جراحی مغز و اعصاب، جراحی کلیه و مجاری ادراری، جراحی فک و صورت، جراحی ترمیمی، جراحی گوش و حلق و بینی، جراحی چشم، ارتوپدی، روانپزشکی، ICU۱، ICU۲، ICU۳، ICU۴، جراحی سرطان، جراحی عروق، BICU، VIP
امام خمینی سقز	۱۶	گوش و حلق و بینی، ارتوپدی، ارولوژی، چشم، داخلی مغز و اعصاب، داخلی، اطفال، جراحی زنان و زایمان، جراحی عمومی، پست پارتوم، روانپزشکی، NICU، CCU، ICU، PICU، نوزادان
صلاح الدین ایوبی	۷	داخلی، جراحی عمومی، ICU، CCU، ارتوپدی، ارولوژی، چشم
رازی	۷	داخلی، اطفال، نوزادان، جراحی زنان و زایمان، پست پارتوم، ICU، LDR
فجر	۱۰	داخلی، جراحی عمومی، داخلی مغز و اعصاب، جراحی کلیه و مجاری ادراری، گوش و حلق و بینی، چشم، ارتوپدی، عفونی، روانپزشکی، ICU
بوعلی	۷	اطفال، زنان و زایمان، نوزادان، جراحی عمومی، پست پارتوم، CCU، post CC
شهید بهشتی	۱۵	داخلی، اطفال، جراحی زنان و زایمان، جراحی عمومی، پست پارتوم، جراحی گوش و حلق و بینی، جراحی چشم، ارتوپدی، PICU، ICU، CCU، نوزادان، داخلی مغز و اعصاب، ارولوژی، عفونی
امام حسین (ع)	۱۵	داخلی، اطفال، جراحی زنان و زایمان، جراحی عمومی، پست پارتوم، جراحی کلیه و مجاری ادراری، چشم، ارتوپدی، ICU، CCU، نوزادان، داخلی مغز و اعصاب، روانپزشکی، عفونی، LDR
امام خمینی دیواندره	۹	داخلی، اطفال، نوزادان، جراحی زنان و زایمان، جراحی عمومی، پست پارتوم، ICU، CCU، LDR
سینا	۸	داخلی، اطفال، نوزادان، جراحی زنان و زایمان، جراحی عمومی، پست پارتوم، ICU، CCU
شهید دهگلان	۳	داخلی، اطفال، نوزادان
شید چمران سروآباد	۴	داخلی، اطفال، جراحی عمومی، پست پارتوم
شفا سقز	۸	داخلی، اطفال، جراحی زنان و زایمان، جراحی عمومی، ICU، post CCU، قلب، چشم، گوش و حلق و بینی

جدول ۸-۴۵: لیست تجهیزات سرمایه ای تحویل داده شده در سال ۱۳۹۹

توحید			
ردیف	لیست تجهیزات	تعداد	نام مرکز
۱	سی تی اسکن	۱	توحید سنندج
۲	اکمو	۱	توحید سنندج
۳	CRRT	۱	توحید سنندج
۴	توموترابی	۱	توحید سنندج
۵	رادیولوژی پرتابل	۱	توحید سنندج
۶	آندوسکوپی	۱	توحید سنندج
۷	ونتیلاتور ثابت یزرگسال	۱۵	توحید سنندج
۸	ونتیلاتور NIV	۱	توحید سنندج
۹	ونتیلاتور پرتابل	۱	توحید سنندج
۱۰	بادی باکس	۱	توحید سنندج
۱۱	اکسیژن ساز ۶۰۰لیتری	۱	توحید سنندج
۱۲	تانک اکسیژن	۲	توحید سنندج
	اکسیژن ساز پرتابل	۸	توحید سنندج
۱۳	سونوگرافی همراه پروب لینبر+کانوکس+واژینال	۱	توحید سنندج
۱۴	اکو کاردیوگرافی	۱	توحید سنندج
۱۵	اکو-سونوگرافی	۱	توحید سنندج
۱۶	مانیتورینگ	۱۱	توحید سنندج
۱۷	الکتروشوک	۱	توحید سنندج
۱۸	BIPAP	۲۳	توحید سنندج
۱۹	CPAP	۵	توحید سنندج
۲۰	تخت ویژه ICU	۱۰	توحید سنندج

جدول ۸-۴۵: لیست تجهیزات سرمایه ای تحویل داده شده در سال ۱۳۹۹

توحید سنندج	۱	ویدئولارنگوسکوپ	۲۱
توحید سنندج	۴	پمپ سرنگ	۲۲
بعثت سنندج			
بعثت سنندج	۷	ونتیلاتور ثابت	۱
بعثت سنندج	۲	ونتیلاتور اطفال	۲
بعثت سنندج	۱	الکتروشوک	۳
بعثت سنندج	۲	مانیتورینگ	۴
بعثت سنندج	۲	BIPAP	۵
بعثت سنندج	۱	CPAP	۶
بعثت سنندج	۲	انکوباتور همراه فتوترابی	۷
کوثر سنندج			
کوثر سنندج	۱	رادیولوژی پرتابل	۱
کوثر سنندج	۱	اکو-سونوگرافی	۲
کوثر سنندج	۱	ویدئولارنگوسکوپ	۳
کوثر سنندج	۴	BIPAP	۴
کوثر سنندج	۲	CPAP	۵
امام حسین بیجار			
امام حسین بیجار	۱	سی تی اسکن	۱
امام حسین بیجار	۶	ونتیلاتور بزرگسال	۲
امام حسین بیجار	۱	ونتیلاتور پرتابل	۳
امام حسین بیجار	۱	سونوگرافی همراه پروپ لینیر+کانوکس+واژینال	۴
امام حسین بیجار	۱	اکوکاردیوگرافی	۵
امام حسین بیجار	۱	اکو-سونوگرافی	۶

جدول ۸-۴۵: لیست تجهیزات سرمایه ای تحویل داده شده در سال ۱۳۹۹

امام حسین بیجار	۱	BIPAP	۷
امام حسین بیجار	۲	CPAP	۸
امام حسین بیجار	۵	پمپ تزریق سرم	۹
امام حسین بیجار	۴	پمپ تزریق سرنگ	۱۰
امام حسین بیجار	۵	مانیتورینگ	۱۱
امام خمینی دیواندره			
امام خمینی دیواندره	۶	ونتیلاتور بزرگسال	۱
امام خمینی دیواندره	۱	ونتیلاتور پرتابل	۲
امام خمینی دیواندره	۱	مانیتورینگ	۳
امام خمینی دیواندره	۱	مانیتورینگ سانتروال	۴
امام خمینی دیواندره	۱	CPAP	۵
امام خمینی دیواندره	۳	تخت ویژه ICU	
امام خمینی سقز			
امام خمینی سقز	۱	اکسیژن ساز ۶۰۰ لیتری	۱
امام خمینی سقز	۴	ونتیلاتور ثابت بزرگسال	۲
امام خمینی سقز	۱	ونتیلاتور پرتابل	۳
امام خمینی سقز	۱	الکتروشوک	۴
امام خمینی سقز	۵	مانیتورینگ	۵
امام خمینی سقز	۳	BIPAP	۶
امام خمینی سقز	۲	CPAP	۷
امام خمینی سقز	۱	پمپ تزریق سرم	۸
امام خمینی سقز	۲	پمپ تزریق سرنگ	۹
امام خمینی سقز	۲	تخت ویژه ICU	۱۰

جدول ۸-۴۵: لیست تجهیزات سرمایه ای تحویل داده شده در سال ۱۳۹۹

۱۱	کولپوسکوپ	۱	امام خمینی سقز
شفا سقز			
۱	سی تی اسکن ۱۶ اسلایس	۱	شفا سقز
۲	اکسیژن ساز ۴۰۰ لیتری	۱	شفا سقز
۳	ونتیلاتور ثابت یزرگسال	۱۵	شفا سقز
۴	ونتیلاتور ثابت اطفال	۱	شفا سقز
۵	ونتیلاتور پرتابل	۳	شفا سقز
۶	ونتیلاتور N V	۱	شفا سقز
۷	مانیتورینگ	۲۴	شفا سقز
۸	پمپ تزریق سرم	۲۳	شفا سقز
۹	پمپ تزریق سرنگ	۱۷	شفا سقز
۱۰	الکتروکوتر	۱	شفا سقز
۱۱	فتال مانیتورینگ	۲	شفا سقز
۱۲	تشک موج	۱۳	شفا سقز
۱۳	تخت ویژه ICU	۹	شفا سقز
بانه			
۱	رادیولوژی ثابت دیجیتال	۱	صلاح الدین بانه
۲	ونتیلاتور ثابت یزرگسال	۹	صلاح الدین +۴ رازی
۳	ونتیلاتور پرتابل	۱	بانه
۴	مانیتورینگ	۱۲	صلاح الدین +۶ رازی
۵	مانیتور سانترال	۲	رازی-صلاح الدین
۶	پمپ سرم	۱	بانه

جدول ۸-۴۵: لیست تجهیزات سرمایه ای تحویل داده شده در سال ۱۳۹۹

بانه	۲	BIPAP	۷
بانه	۱	CPAP	۸
مریوان			
بوعلی مریوان	۱	سی تی اسکن ۱۶ اسلایس	۱
بوعلی مریوان	۱	رادیولوژی ثابت دیجیتال	۲
فجر مریوان	۱	اکسیژن ساز ۶۰۰ لیتری	۳
بوعلی مریوان	۱	اکسیژن ساز ۳۰۰ لیتری	۴
فجر مریوان	۸	ونتیلاتور ثابت یزرگسال	۵
فجر مریوان	۱	ونتیلاتور پرتابل	۶
فجر مریوان	۱	ونتیلاتور N V	۷
بوعلی مریوان	۱	الکتروشوک	۸
۲ فجر، ۱ بوعلی	۳	مانیتورینگ	۹
فجر مریوان	۱	پمپ تزریق سرم	۱۰
فجر مریوان	۲	BIPAP	۱۱
بوعلی مریوان	۱	CPAP	۱۲
دهگلان			
دهگلان	۱	ونتیلاتور ثابت یزرگسال	۱
دهگلان	۱	ونتیلاتور پرتابل	۲
دهگلان	۱	اکوکاردیوگرافی	۳
دهگلان	۱	BIPAP	۴
دهگلان	۳	تخت ویژه ICU	۵

جدول ۸-۴۵: لیست تجهیزات سرمایه ای تحویل داده شده در سال ۱۳۹۹

دهگلان	۱	مانیتورینگ	۶
سروآباد			
سروآباد	۱	ونتیلاتور ثابت بزرگسال	۱
سروآباد	۱	ونتیلاتور پرتابل	۲
سروآباد	۱	BIPAP	۳
سروآباد	۲	مانیتورینگ	۴
کامیاران			
کامیاران	۱	اکسیژن ساز ۶۰۰ لیتری	۱
کامیاران	۷	ونتیلاتور ثابت بزرگسال	۲
کامیاران	۱	ونتیلاتور پرتابل	۳
کامیاران	۱	اکوکاردیوگرافی	۴
کامیاران	۱	سونوگرافی	۵
کامیاران	۲	مانیتورینگ	۶
کامیاران	۱	پمپ تزریق سرنگ	۷
کامیاران	۱	BIPAP	۸
کامیاران	۳	تخت ویژه ICU	۹
کامیاران	۱۰	تخت بستری با متعلقات	۱۰
قروه			
قروه	۱	اکسیژن ساز ۳۰۰ لیتری	۱
قروه	۳	ماشین بیهوشی	۲

جدول ۸-۴۵: لیست تجهیزات سرمایه ای تحویل داده شده در سال ۱۳۹۹

۳	سونوگرافی	۱	قروه
۴	اکو-سونوگرافی	۱	قروه
۵	الکتروشوک	۳	قروه
۶	ونتیلاتور ثابت یزرگسال	۴	قروه
۷	ونتیلاتور پرتابل	۱	قروه
۸	چراغ سیالیتیک دو قمره	۳	قروه
۹	تخت جراحی	۳	قروه
۱۰	الکتروکوتر	۳	قروه
۱۱	مانیتورینگ	۵	قروه
۱۲	انکوباتور	۱	قروه
۱۳	BIPAP	۱	قروه
۱۴	CPAP	۲	قروه
۱۵	تخت ویژه ICU	۲	قروه



Kurdistan University
Of Medical Sciences

University
Statistical View
1399